

Pandémie de Covid-19, Algérieⁱ

Situation épidémiologique du 03 septembre 2020

Ce bulletin a été élaboré à partir des données mises en ligne par le MSPRH, disponibles sur le site dédié : www.covid19.sante.gov.dz et provenant des différents établissements hospitaliers prenant en charge les malades COVID-19.

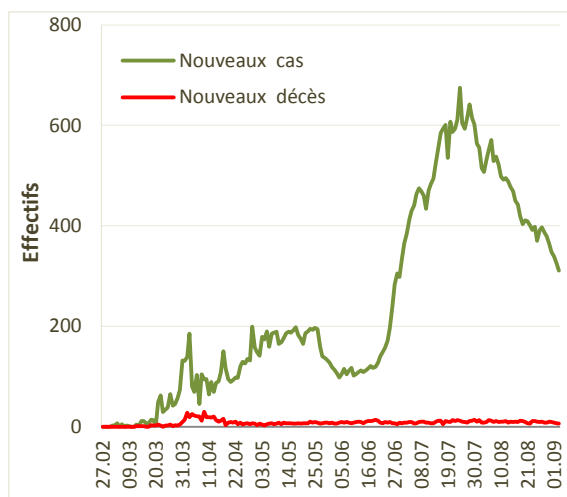
Ce numéro est consacré à la situation épidémiologique, plus particulièrement la morbidité et la mortalité, en matière de COVID-19. Il comprend une évolution globale de la situation en termes de morbidité et de mortalité et une distribution spatiale des cas, ainsi que les tableaux récapitulatifs des journées du 01, du 02 et du 03 septembre 2020. Les données présentées, ici, reflètent les tendances du nombre des malades pour lesquels une confirmation biologique ou radiologique a été obtenue et qui ont été publiées sur le site du MSPRH.

Dates clés

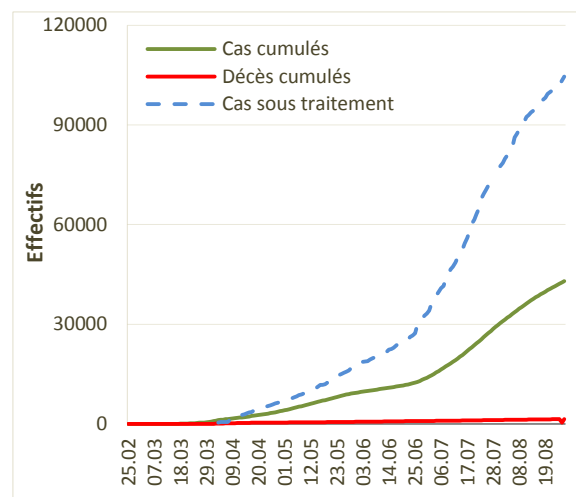
- 1^{er} cas confirmé de COVID-19 · **25 février 2020 (Ouargla)**
- 1^{er} décès dû au COVID-19 · **12 mars 2020 (Blida)**
- 1^{er} foyer · **1^{er} mars (Blida : 1^{ers} cas)**
- Date du rapport · 04 septembre 2020
- Date des données publiées par le MSPRH · 03 septembre 2020

Chiffres clés

	Algérie	Maghreb ¹	Egypte ¹	Monde ¹
· Cas cumulés	45 469	139 597	99 425	26 324 676
· Décès cumulés	15 314	3 282	5 479	868 880
· Nouveaux cas	311	2 545	145	273 677
· Nouveaux décès	6	50	18	5 705



Graph 1 : Evolution des nouveaux cas et des nouveaux décès au 03 septembre



Graph 2 : Evolution des cas et décès cumulés, et des patients sous traitement

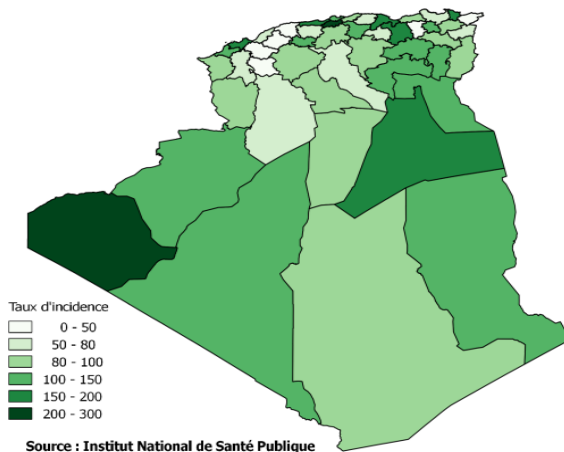
Actualités Covid-19

- Distanciation sociale, hygiène, port du masque au quotidien : les trois règles principales de protection contre le SARS-CoV2 jouent un rôle majeur dans la lutte contre la pandémie de Covid-19. Une enquête représentative a été réalisée dans huit pays aux alentours du 1^{er} juin. Ces pays sont l'Allemagne, la France, l'Espagne, la Grande Bretagne, la Russie, la Pologne, les Etats-Unis et la Suède. L'enquête a inclus 7 658 participants âgés de 18 ans et plus² (cf. suite page 6).

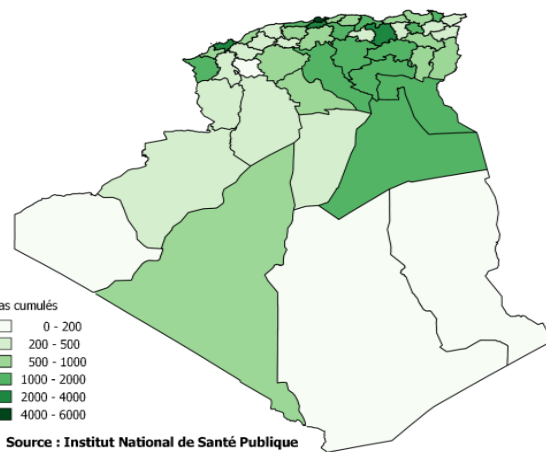
¹ Données provenant de The Johns Hopkins University - site web : coronavirus.politologue.com.

² La mortalité en lien avec le respect des gestes barrières - Medscape, 3 septembre, 2020

Répartition spatiale des cas



Carte 1 : Répartition des taux d'incidence PCR+ par wilaya au 03 septembre

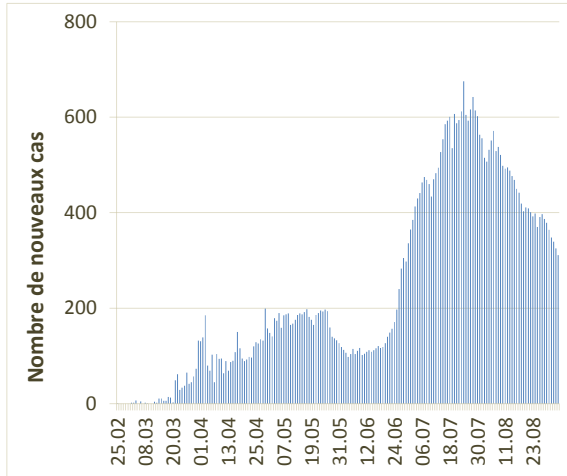


Carte 2 : Répartition des cas cumulés par wilaya au 03 septembre

Au 03 septembre, le nombre de cas cumulés PCR+ a dépassé les 45 000 cas. Il est de 45 469, soit une incidence cumulée de 106,73 cas pour 100 000 habitants. On enregistre un accroissement de la morbidité de 5,7 % au cours de la dernière semaine.

Huit wilayas ont désormais un taux d'incidence de plus de 150 cas pour 100 000 habitants versus sept au 27 août. Ce sont par ordre croissant les wilayas de Béjaïa, Ouargla, Sétif, Tipaza, Annaba, Oran, Tindouf et Blida avec respectivement 150,05 – 163,88 – 167,50 – 173,39 – 174,66 – 193,42 – 204,08 et 260,41 cas pour 100 000 habitants. Béjaïa a dépassé les 150 cas pour 100 000 habitants cette semaine.

Le taux de mortalité observé le 03 septembre est de 3,59 décès pour 100 000 habitants versus 3,46 au 27 août, soit un accroissement de 3,8 %, moindre que celui de la semaine précédente (9,8 %).



Graphe 3 : Evolution quotidienne des nouveaux cas PCR+ au 03 septembre

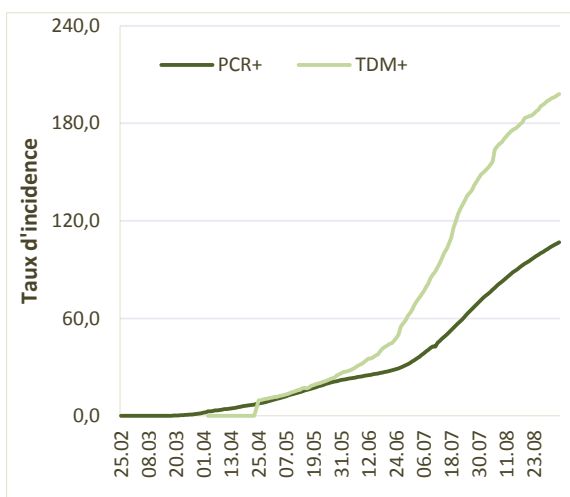
- Le graphe ci-contre, visualise l'évolution du nombre de nouveaux cas déclarés. Celui-ci est en baisse régulière depuis plus d'un mois, avec quelques fluctuations. Au 10 août, le nombre de cas a chuté en dessous de 500 et au 23 août, il a baissé en dessous de 400.
- Au 03 septembre, le nombre de nouveaux cas Covid-19 notifiés est de 311 cas versus 507 cas au 03 août, avec un taux d'accroissement de -38,6 %.
- Le nombre moyen quotidien enregistré la semaine du 28 août au 03 septembre est de 350,4 nouveaux cas et celui de la semaine précédente est de 368,3 cas.

Tableau I : Répartition des cas confirmés et des décès par région sanitaire au 03 septembre

Région	Cas confirmés cumulés	Nouveaux cas	Taux d'incidence ¹	Décès cumulés	Nouveaux décès	Taux de mortalité ¹	Taux de létalité (%)
Centre	17 286	160	112,80	725	3	4,73	4,19
Est	13 219	123	103,11	464	1	3,62	3,51
Ouest	8 376	19	95,93	163	2	1,87	1,95
Sud	6 588	9	115,09	179	0	3,13	2,72
Total	45 469	311	106,73	1 531	6	3,59	3,37

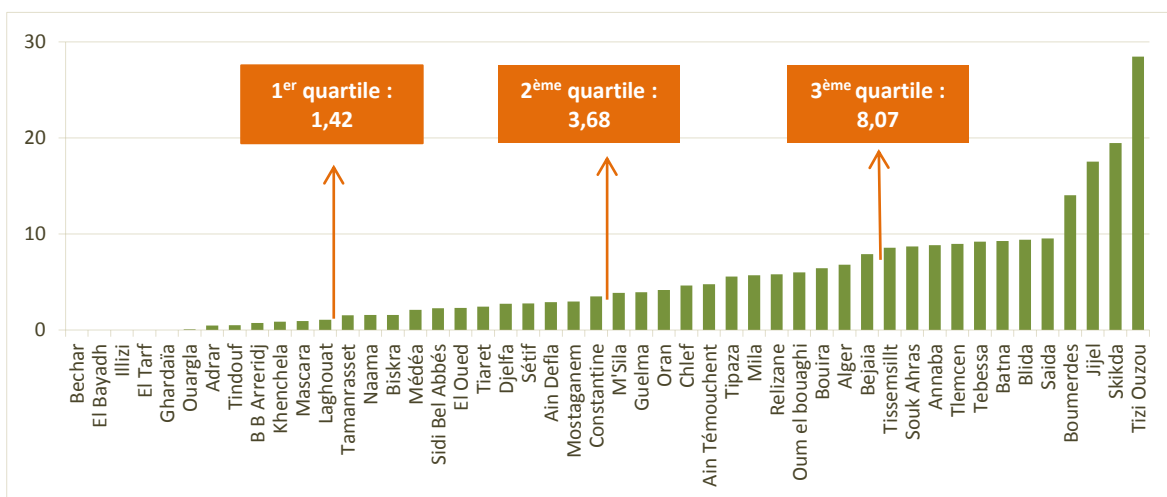
1 : exprimé pour 100.000 habitants

Morbidité



- Au 03 septembre, le taux d'incidence des cas confirmés (PCR+) est de 106,73 cas pour 100 000 habitants, soit un accroissement de 42,2 % par rapport au 03 août.
- Le taux d'incidence des cas covid-19 diagnostiqués par l'imagerie médicale (TDM+) est de 198,0 cas pour 100 000 habitants, soit un écart de 91,27 points avec le taux d'incidence des cas PCR+ ; cet écart s'est accentué avec le temps ; au 03 août, il était de 77,68 points.

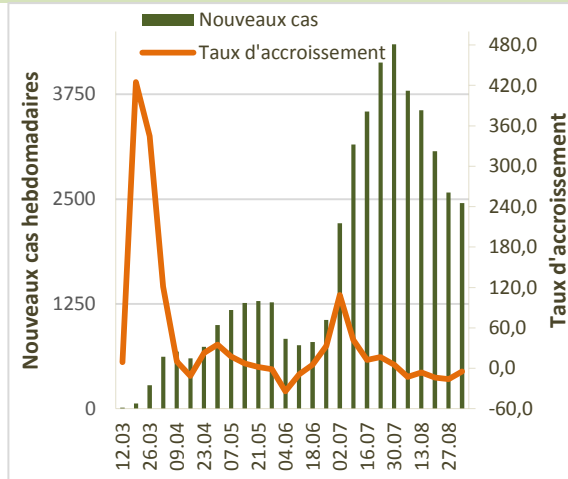
Graphe 4 : Evolution des taux d'incidence par méthode diagnostique au 03 septembre



Graphe 5 : Répartition des taux d'accroissement par wilaya au 03 septembre

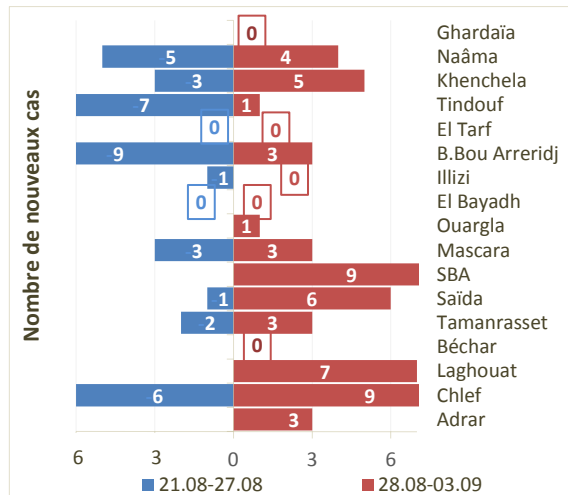
- Au cours de la dernière semaine, le taux d'incidence national est passé de 100,98 à 106,73 cas pour 100 000 habitants, soit un accroissement de 5,7 %.
- On constate que cinq wilayas, quatre du Sud et une de l'Est, n'ont enregistré aucun nouveau cas, ce sont Béchar, El Bayadh, Illizi et Ghardaïa de la région Sud et El Tarf de l'Est. Les autres wilayas qui observent un taux d'accroissement inférieur au 1^{er} quartile (1,42 %) sont principalement des wilayas du Sud (4 sur 7) : Ouargla (0,1 %), Adrar et Tindouf (0,5 %), Bordj Bou Arreridj (0,7 %), Khenchela et Mascara (0,9 %) et Laghouat (1,1 %).
- Quatre wilaya se distinguent par un accroissement élevé, supérieur à 10,0 %, ce sont Boumerdes (14,0 %) et Tizi Ouzou (28,4 %) de la région Centre, et Jijel (17,5 %) et Skikda (19,4 %) de la région Est.
- Au cours de cette semaine, la wilaya de Tizi Ouzou observe le taux d'accroissement le plus élevé avec 28,4 % ; cet accroissement était de 24,1 % la semaine précédente et de 0 % la semaine allant du 21 au 27 août.

Nouveaux cas et accroissement



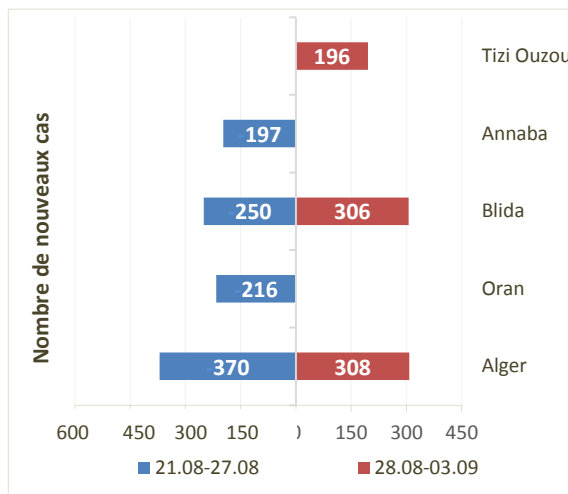
- C'est la cinquième semaine consécutive où l'on observe une diminution du nombre hebdomadaire de nouveaux cas PCR+ notifiés. Ce recul est de 11,1 % au cours des sept derniers jours.
- Les wilayas qui enregistrent la diminution la plus importante sont par ordre décroissant Saïda (recul de 500,0 %), et El Tarf, Béchar, Illizi et Ghardaïa (recul de 100,0 %).
- les wilayas de Tébessa et de Jijel ont vu leur nombre hebdomadaire augmenter passant respectivement de 24 à 64, et de 75 à 109.

Graph 6 : Evolution hebdomadaire du nombre de nouveaux cas au 03 septembre



- Le graphe ci-contre visualise les wilayas qui ont déclaré moins de dix cas hebdomadaires au cours des quinze derniers jours.
- Le nombre de wilayas déclarant moins de dix cas hebdomadaires augmente régulièrement depuis maintenant quatre semaines. Il était de 3, puis 7, puis 11 et il est actuellement de 17.
- Au cours de la semaine du 28 au 03 septembre, dix-sept wilayas ont déclaré moins de 10 cas ; six nouvelles wilayas ont rejoint le groupe déclarant moins de dix cas. Ce sont Adrar (14 versus 3), Laghouat (22 versus 7), Béchar (10 versus 0), Sidi Bel Abbès (21 versus 9), Ouargla (16 versus 1) et Ghardaïa (21 versus 0).

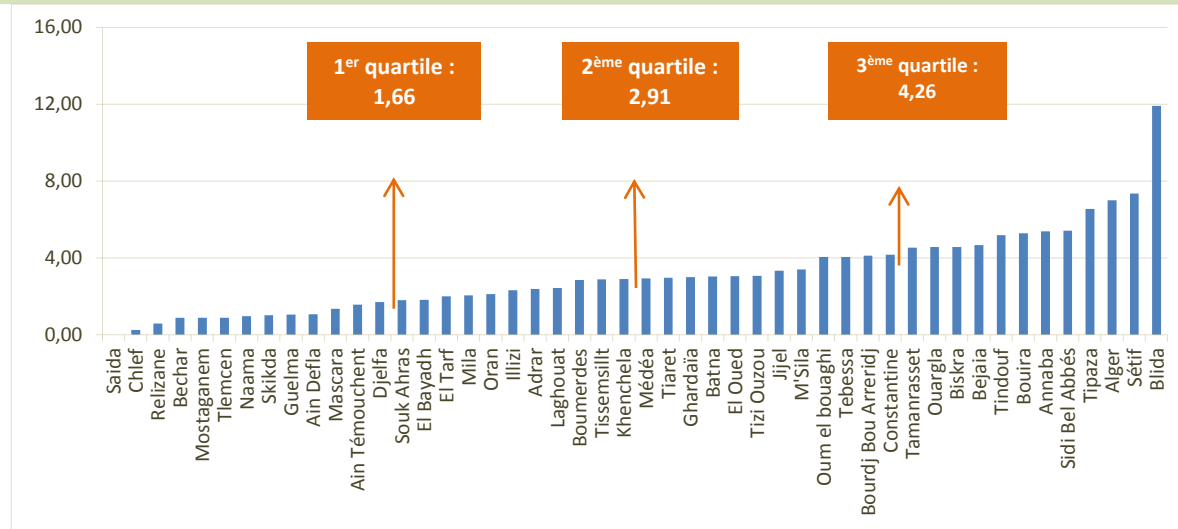
Graph 7 : Répartition des wilayas ayant déclaré moins de dix cas au 03 septembre



Graph 8 : Répartition des wilayas selon le nombre hebdomadaire de nouveaux cas PCR+

- Toutes les wilayas qui déclaraient moins de dix cas entre le 21 et le 27 août, continuent de notifier moins de dix cas hebdomadaires.
- Le graphe ci-contre visualise les wilayas qui ont déclaré plus de 150 cas hebdomadaires.
- Le nombre de wilayas ayant notifié plus de 150 cas a diminué au cours de la dernière semaine. Il était de quatre, il est passé à trois.
- Annaba et Oran qui déclaraient plus de 150 cas entre le 21 et le 27 août, enregistrent actuellement, respectivement 100 cas (recul de 49,2 %) et 143 cas (-33,8 %).
- A l'inverse, la wilaya de Tizi Ouzou qui notifiait 134 cas la semaine précédente a vu son nombre augmenter à 196.
- Au cours de cette dernière semaine, le nombre de cas enregistrés à Alger a baissé (370 → 308) alors que celui de Blida est à la hausse (250 → 306).

Mortalité



Grphe 10 : Répartition des taux de mortalité par wilaya au 03 septembre

- Au 03 septembre, le taux de mortalité est de 3,59 décès pour 100 000 habitants, soit un accroissement de 3,8 % par rapport à la semaine précédente.
- Les trois wilayas avec les taux les plus élevés sont toujours et dans le même ordre, celles observées la semaine précédente, à savoir Blida (11,92 décès pour 100 000 habitants), Sétif (7,35) et Alger (7,00). Le nombre hebdomadaire de nouveaux décès enregistrés pour ces trois wilayas sont respectivement de 3, 5 et de 8 décès.
- Tipaza et Tindouf n'ont enregistré aucun nouveau décès au cours des derniers sept jours.
- Les wilayas de Sidi Bel Abbès, de Annaba et de Bouira observent des taux respectivement de 5,42 (+4 décès), 5,39 (+2 décès) et de 5,28 (+3 décès) décès pour 100 000 habitants.
- Vingt-six wilayas n'ont déclaré aucun nouveau décès durant la dernière semaine.
- Saida n'a notifié, à ce jour, aucun décès PCR+.

En conclusion, on observe pour la cinquième semaine consécutive une diminution du nombre hebdomadaire de nouveaux cas notifiés. En parallèle, le nombre de wilayas déclarant moins de dix cas hebdomadaires augmente également au cours de la même période. On enregistre aussi une baisse notable du nombre de cas notifiés par la région Sud. Tous ces éléments confirment le ralentissement de l'épidémie. Avec la réouverture des écoles, collèges, lycées et universités, et la reprise de la vie économique, on doit s'attendre à une augmentation du nombre de cas notifiés. Le respect des mesures de distanciation physique, d'hygiène et du port du masque devrait permettre de contrôler ce phénomène.

Mesures de lutte

Actions clés menées depuis le début de la pandémie

- Un téléphone vert 3030 dédié aux informations et préoccupations des citoyens sur le coronavirus SARS-Cov2 a été mis en place par les autorités sanitaires.
- Le 22 mars, le ministre algérien de la santé annonce que « L'Algérie est entrée en phase 3 de l'épidémie du coronavirus ».
- Le port du masque devient obligatoire dans les espaces publics à partir du dimanche 23 mai sous peine de sanction.
- Le 28 juin, le président a annoncé que toutes les frontières du pays seront fermées jusqu'à la fin de la pandémie.
- Le 09 juillet, le chef de l'Etat a interdit la circulation à destination et en provenance de 29 wilayas du pays pendant une semaine, à partir du 10 juillet. Les wilayas concernées sont les suivantes : Boumerdes, Oum El Bouaghi, Batna, Relizane, Biskra, Mascara, M'Sila, Chlef, Sidi Bel Abbes, Médéa, Blida, Bordj Bou

Arreridj, Tipaza, Ouargla, Bechar, Alger, Constantine, El Oued, Bouira, Souk Ahras, Tissemsilt, Djelfa, Sétif, Annaba, Bejaia, Adrar, Laghouat, Khenchela et Oran.

Dernières actions

- Le 31 août, le Gouvernement a annoncé la levée du confinement partiel pour dix-neuf wilayas (Souk Ahras, Tissemsilt, Djelfa, Mascara, Oum El Bouaghi, Batna, Biskra, Khenchela, Chlef, Sidi Bel Abbès, Bordj Bou Arreridj, Ouargla, Sétif, Adrar, Laghouat, El Oued, M'Sila, Béchar et Constantine) et la reconduction de cette mesure (confinement à domicile de 23h00 au lendemain 06h00) pour 30 jours supplémentaires pour dix wilayas : Boumerdes, Bouira, Relizane, Médéa, Blida, Alger, Oran, Béjaïa, Tipaza et Annaba. Le gouvernement a également décidé de reconfiner huit wilayas pour une durée de trente jours : Tébessa, Jijel, El Tarf, Tizi Ouzou, Aïn Defla, Tindouf, Tlemcen et Illizi.
- Le 03 septembre, une nouvelle plateforme algérienne de vidéo-conférence présentée comme une solution alternative dans le contexte de la prévention contre le coronavirus a été créée et mise en ligne par une équipe de jeunes informaticiens à Oran.

Actualités Covid-19 (suite)

- Tous pays confondus, 77 % des personnes interrogées considèrent que les réglementations ont du sens – avec un chiffre qui s'élève à 84 % en Allemagne. Au total, ils étaient 92 % à affirmer les avoir respectées (94 % en Allemagne), tout en se décrivant moins déprimés, anxieux ou inquiets au sujet du SRAS-CoV2.
- Entre le 1er juin et le 20 août, le Covid-19 a entraîné 7 952 décès supplémentaires en moyenne dans les pays où le respect des règles était élevé, contre 86 348 décès dans les pays où il ne l'était pas. Ces chiffres extrêmement différents sont basés sur les rapports publiés par les autorités ou les gouvernements. « La mortalité observée dans les pays où le respect des règles était le plus élevé – Royaume-Uni, Espagne, France et Allemagne – n'a augmenté « que » de 7,8 % en moyenne depuis le 1er juin », précise le chercheur « alors qu'elle a grimpé de 105,8 % (soit 13,6 fois plus) dans les pays où le respect était moins bon – Russie, Pologne, États-Unis et Suède ».
- C'est plus précisément en Russie et en Pologne que l'acceptation des règles d'hygiène est la plus faible ; les habitants de ces deux pays évoquant un manque de soutien de la part de leurs autorités. En ce qui concerne les États-Unis, on sait que le Président a fait preuve d'une attitude ambivalente face à la pandémie et qu'il a basé en partie sa communication sur des affirmations scientifiquement erronées. Quant à la Suède, elle s'est appuyée sur une stratégie de dissémination du virus en espérant atteindre rapidement une immunité collective et elle n'a communiqué sur les trois règles qu'à destination des groupes à risque.

Dans le monde

Distribution des cas de COVID-19 dans les pays les plus touchés au 03 septembre 2020³

03 septembre 2020	Cas confirmés	Décès	Guérisons
Monde	26 324 676	868 880	17 525 631
Etats Unis	6 150 016	186 790	2 266 957
Brésil	4 041 638	124 614	3 429 435
Inde	3 936 747	68 472	3 037 151
Russie	1 006 923	17 479	824 783
Pérou	657 129	29 068	480 177
Colombie	641 574	20 618	489 151
Afrique du Sud	633 015	14 563	554 887
Mexique	616 894	66 329	510 626
Espagne	488 513	29 234	150 376
Argentine	451 198	9 361	322 461
Chili	416 501	11 422	389 409

³ Données provenant de The Johns Hopkins University - site web : coronavirus.politologue.com



Iran	380 746	21 926	328 595
Royaume Uni	342 410	41 616	1 504
France	340 481	30 706	87 206
Bangladesh	319 686	4 383	213 980
Arabie Saoudite	318 319	3 982	293 964
Pakistan	297 512	6 335	282 268
Turquie	274 943	6 511	248 087
Italie	272 912	35 507	208 490
Allemagne	248 840	9 322	221 525
Chine	85 102	4 634	80 260
Maghreb	139 597	3 282	93 354
Maroc	66 855	1 253	51 223
Algérie	45 469	1 531	32 006
Libye	15 773	254	1 856
Mauritanie	7 106	160	6 588
Tunisie	4 394	84	1 681

Principales dates

- **Le 17 novembre 2019**, les 1^{ers} cas de **Covid-19** apparaissent dans la ville de Wuhan, en Chine centrale, puis se propagent dans le monde entier.
- **Le 9 janvier 2020**, un nouveau coronavirus est identifié et son génome est séquencé. Un test de dépistage est mis au point.
- **Le 12 mars 2020**, l'OMS déclare que l'épidémie de Covid-19 est devenue une pandémie.
- **Le 24 juin 2020**, le directeur général de l'OMS a déclaré que parmi les mesures de santé publique qui pourront enrayer la Covid-19 sont celles qui ont permis d'arrêter Ebola, et sont : « Trouver, isoler, tester et prendre en charge chaque cas et chercher sans relâche chaque contact ».
- Le 10 août 2020, le directeur général de l'OMS a annoncé que certains pays ont été capables de supprimer le virus très vite, comme la Nouvelle-Zélande, le Rwanda et de nombreux Etats insulaires des Caraïbes et du Pacifique. La Nouvelle-Zélande est considérée comme un exemple mondial et ce week-end, les 100 jours sans transmission communautaire ont été célébrés.
- **Le 19 août 2020**, à l'occasion de la Journée mondiale de l'aide humanitaire, le monde rend hommage à tous les travailleurs humanitaires – dont beaucoup travaillent dans leurs propres communautés – qui déploient des efforts surhumains en un temps record pour aider les femmes, les hommes et les enfants dont la vie est bouleversée par les crises et la pandémie mondiale de COVID-19.
- **Le 21 août 2020**, l'OMS recommande le port de masque dans les mêmes conditions que les adultes pour les enfants âgés de 12 ans et plus afin de combattre la pandémie de Covid-19.
- Le 27 août 2020, Le directeur général de l'OMS, lors de son allocution liminaire, a rappelé que le 25 août a été un grand jour pour la santé mondiale : le jour de la certification de l'éradication du poliovirus sauvage en Afrique.
- **Le 27 août 2020**, Le directeur général de l'OMS a déclaré que L'absence d'interaction sociale due à la pandémie a eu de graves répercussions sur la santé mentale de nombreuses personnes. La COVID-19 a nui à la santé mentale de millions de personnes, engendrant de l'anxiété et de la peur et perturbant les services de santé mentale. Les personnes hébergées dans des établissements de soins de longue durée, comme les maisons de retraite et les hôpitaux psychiatriques, présentent un risque accru de contracter une infection.
- **Le 02 septembre 2020**, l'ONU annonce, par le biais de son président, l'organisation le 24 septembre prochain d'une visio-conférence entre chefs d'Etats sur l'avenir de la gouvernance mondiale après la pandémie.



Dates	Pays/ Organisation	Fait saillant	Monde	Algérie
17-nov-19	Chine (Wuhan)	Apparition d'une maladie infectieuse émergente due au coronavirus		
12-janv-20	Chine	Cas d'infection due au nouveau coronavirus diagnostiqués à Wuhan	41 cas	
30-janv-20	OMS	Déclaration de l'état d'urgence de santé publique de portée internationale	8 235 cas	
25-févr-20	Algérie	Premier cas confirmé de Covid-19	80 415 cas	1 cas
28-févr-20	OMS	Élévation du niveau de risque du Covid-19 à un niveau très élevé	84 124 cas	1 cas
12-mars-20	OMS	Déclaration de la pandémie due au Covid-19	133 836 cas (4 615 Dc)	24 cas (1 Dc)
10-août-20	Monde	Plus de 20 millions de personnes touchées	20 105 656 cas (736 330 Dc)	35 712 cas (1312 Dc)
13-août-20	Maroc	Première place, en termes de nombre de cas, dans le Maghreb	20 924 218 cas (755 697 Dc)	37 187 cas (1341 Dc)
14-août-20	Monde	Plus de 21 millions de personnes touchées	21 175 567 cas (764 810 Dc)	37 664 cas (1351 Dc)
16-août-20	Inde	Plus de 50 000 décès Covid-19	21 691 156 cas (775 375 Dc)	38 583 cas (1370 Dc)
18-août-20	Monde	Plus de 22 millions de personnes touchées	22 156 340 cas (781 052 Dc)	39 444 cas (1391 Dc)
20-août-20	Maghreb	Plus de 100 000 cas diagnostiqués	22 705 623 cas (793 872 Dc)	40 258 cas (1411 Dc)
21-août-20	Libye	Plus de 10 000 cas diagnostiqués	22 966 226 cas (799 382 Dc)	40 667 cas (1418 Dc)
22-août-20	Monde	Plus de 23 millions de personnes touchées et plus de 800 000 décès	23 220 586 cas (804 547 Dc)	41 068 cas (1424 Dc)
23-août-20	Inde	Plus de 3 millions de personnes touchées	23 437 692 cas (808 807 Dc)	41 460 cas (1435 Dc)
24-août-20	Espagne	Plus de 400 000 cas diagnostiqués	23 664 764 cas (813 154 Dc)	41 858 cas (1446 Dc)
26-août-20	Monde	Plus de 24 millions de cas diagnostiqués	24 194 821 cas (825 828 Dc)	42 619 cas (1465 Dc)
27-août-20	Maroc	Plus de 1 000 décès liés au Covid-19	24 470 762 cas (831 721 Dc)	43 016 cas (1475 Dc)
28-août-20	Monde	5 538 décès liés au Covid-19 en 24 heures	24 752 908 cas (837 259 Dc)	43 403 cas (1483 Dc)
29-août-20	Monde	Plus de 25 millions de cas diagnostiqués	25 020 493 cas (842 640 Dc)	43 781 cas (1491 Dc)
30-août-20	Algérie	Plus de 1500 décès liés au Covid-19	25 241 370 cas (846 530 Dc)	44 146 cas (1501 Dc)
31-août-20	Etats-Unis	Plus de 6 millions de cas diagnostiqués	25 503 695 cas (850 675 Dc)	44 494 cas (1510 Dc)
03-sept-20	Russie	Plus d'un million de cas diagnostiqués	26 324 676 cas (868 880 Dc)	45 469 cas (1531 Dc)



Répartition des cas confirmés et des décès par wilaya au 01 septembre

Code	Wilaya	Cas cumulés	Nouveaux cas	Taux d'incidence ¹	Décès cumulés	Nouveaux décès	Taux de mortalité ¹	Taux de létalité %
1	Adrar	626	2	114,53	13	0	2,38	2,08
2	Chlef	194	0	15,62	3	0	0,24	1,55
3	Laghouat	669	0	95,32	17	0	2,42	2,54
4	Oum El Bouaghi	640	1	80,89	32	0	4,04	5,00
5	Batna	1 547	24	111,88	42	0	3,04	2,71
6	Bejaia	1 518	11	147,61	47	0	4,57	3,10
7	Biskra	1 217	0	126,46	44	1	4,57	3,62
8	Béchar	347	0	100,94	3	0	0,87	0,86
9	Blida	3 478	26	254,41	162	0	11,85	4,66
10	Bouira	1 090	2	133,85	42	1	5,16	3,85
11	Tamanrasset	198	0	81,65	11	0	4,54	5,56
12	Tébessa	737	10	90,51	33	0	4,05	4,48
13	Tlemcen	1 091	15	96,16	10	0	0,88	0,92
14	Tiaret	922	5	87,94	31	0	2,96	3,36
15	Tizi Ouzou	841	57	69,49	37	2	3,06	4,40
16	Alger	4 771	53	129,02	258	1	6,98	5,41
17	Djelfa	1 126	6	70,66	27	0	1,69	2,40
18	Jijel	706	4	94,12	24	0	3,20	3,40
19	Sétif	2 980	10	165,94	131	0	7,29	4,40
20	Saida	69	4	16,60	0	0	0,00	0,00
21	Skikda	546	2	50,09	11	0	1,01	2,01
22	Sidi Bel Abbès	404	3	54,71	37	0	5,01	9,16
23	Annaba	1 176	0	166,72	38	0	5,39	3,23
24	Guelma	476	6	82,94	6	1	1,05	1,26
25	Constantine	1 505	5	130,53	48	0	4,16	3,19
26	Médéa	723	3	81,66	25	0	2,82	3,46
27	Mostaganem	689	0	75,35	8	0	0,87	1,16
28	M'Sila	1 188	1	91,64	44	0	3,39	3,70
29	Mascara	326	0	33,77	13	0	1,35	3,99
30	Ouargla	1 222	0	163,88	34	0	4,56	2,78
31	Oran	3 539	18	191,36	39	0	2,11	1,10
32	El Bayadh	232	0	70,12	6	0	1,81	2,59
33	Illizi	124	0	143,81	2	0	2,32	1,61
34	Bordj Bou Arreridj	417	0	55,28	30	0	3,98	7,19
35	Boumerdes	828	14	78,47	29	1	2,75	3,50
36	El Tarf	207	0	41,21	10	0	1,99	4,83
37	Tindouf	197	0	204,08	5	0	5,18	2,54
38	Tissemsilt	405	14	116,43	9	0	2,59	2,22
39	El Oued	1 056	0	119,15	27	1	3,05	2,56
40	Khenchela	576	3	118,90	14	0	2,89	2,43
41	Souk Ahras	333	14	59,97	10	0	1,80	3,00
42	Tipaza	1 253	12	170,94	48	0	6,55	3,83
43	Mila	369	0	39,89	19	0	2,05	5,15
44	Ain Defla	741	5	78,54	10	0	1,06	1,35
45	Naâma	254	0	80,98	3	0	0,96	1,18
46	Ain Temouchent	655	7	146,66	7	0	1,57	1,07
47	Ghardaïa	429	0	91,69	14	0	2,99	3,26
48	Relizane	196	2	22,51	5	0	0,57	2,55
Total		44 833	339	105,24	1 518	8	3,56	3,39

1 : exprimé pour 100 000 habitants



Répartition des cas confirmés et des décès par wilaya au 02 septembre

Code	Wilaya	Cas cumulés	Nouveaux cas	Taux d'incidence ¹	Décès cumulés	Nouveaux décès	Taux de mortalité ¹	Taux de létalité %
1	Adrar	626	0	114,53	13	0	2,38	2,08
2	Chlef	194	0	15,62	3	0	0,24	1,55
3	Laghouat	669	0	95,32	17	0	2,42	2,54
4	Oum El Bouaghi	643	3	81,27	32	0	4,04	4,98
5	Batna	1 558	11	112,67	42	0	3,04	2,70
6	Bejaia	1 533	15	149,07	48	1	4,67	3,13
7	Biskra	1 221	4	126,88	44	0	4,57	3,60
8	Béchar	347	0	100,94	3	0	0,87	0,86
9	Blida	3 519	41	257,41	163	1	11,92	4,63
10	Bouira	1 099	9	134,96	43	1	5,28	3,91
11	Tamanrasset	198	0	81,65	11	0	4,54	5,56
12	Tébessa	743	6	91,24	33	0	4,05	4,44
13	Tlemcen	1 111	20	97,93	10	0	0,88	0,90
14	Tiaret	922	0	87,94	31	0	2,96	3,36
15	Tizi Ouzou	859	18	70,98	37	0	3,06	4,31
16	Alger	4 810	39	130,07	258	0	6,98	5,36
17	Djelfa	1 127	1	70,72	27	0	1,69	2,40
18	Jijel	718	12	95,72	24	0	3,20	3,34
19	Sétif	2 997	17	166,89	132	1	7,35	4,40
20	Saida	69	0	16,60	0	0	0,00	0,00
21	Skikda	554	8	50,82	11	0	1,01	1,99
22	Sidi Bel Abbes	405	1	54,84	38	1	5,15	9,38
23	Annaba	1 211	35	171,69	38	0	5,39	3,14
24	Guelma	476	0	82,94	6	0	1,05	1,26
25	Constantine	1 507	2	130,70	48	0	4,16	3,19
26	Médéa	725	2	81,89	26	1	2,94	3,59
27	Mostaganem	692	3	75,68	8	0	0,87	1,16
28	M'Sila	1 200	12	92,56	44	0	3,39	3,67
29	Mascara	327	1	33,88	13	0	1,35	3,98
30	Ouargla	1 222	0	163,88	34	0	4,56	2,78
31	Oran	3 565	26	192,77	39	0	2,11	1,09
32	El Bayadh	232	0	70,12	6	0	1,81	2,59
33	Illizi	124	0	143,81	2	0	2,32	1,61
34	Bordj Bou Arreridj	417	0	55,28	30	0	3,98	7,19
35	Boumerdes	841	13	79,70	29	0	2,75	3,45
36	El Tarf	207	0	41,21	10	0	1,99	4,83
37	Tindouf	197	0	204,08	5	0	5,18	2,54
38	Tissemsilt	405	0	116,43	10	1	2,87	2,47
39	El Oued	1 056	0	119,15	27	0	3,05	2,56
40	Khenchela	576	0	118,90	14	0	2,89	2,43
41	Souk Ahras	337	4	60,69	10	0	1,80	2,97
42	Tipaza	1 261	8	172,03	48	0	6,55	3,81
43	Mila	369	0	39,89	19	0	2,05	5,15
44	Ain Defla	741	0	78,54	10	0	1,06	1,35
45	Naâma	258	4	82,25	3	0	0,96	1,16
46	Ain Temouchent	660	5	147,78	7	0	1,57	1,06
47	Ghardaïa	429	0	91,69	14	0	2,99	3,26
48	Relizane	201	5	23,08	5	0	0,57	2,49
Total		45 158	325	106,00	1 525	7	3,58	3,38

1 : exprimé pour 100 000 habitants



Répartition des cas confirmés et des décès par wilaya au 03 septembre

Code	Wilaya	Cas cumulés	Nouveaux cas	Taux d'incidence ¹	Décès cumulés	Nouveaux décès	Taux de mortalité ¹	Taux de létalité %
1	Adrar	627	1	114,71	13	0	2,38	2,07
2	Chlef	203	9	16,35	3	0	0,24	1,48
3	Laghouat	669	0	95,32	17	0	2,42	2,54
4	Oum El Bouaghi	653	10	82,53	32	0	4,04	4,90
5	Batna	1 582	24	114,41	42	0	3,04	2,65
6	Bejaia	1 543	10	150,05	48	0	4,67	3,11
7	Biskra	1 222	1	126,98	44	0	4,57	3,60
8	Béchar	347	0	100,94	3	0	0,87	0,86
9	Blida	3 560	41	260,41	163	0	11,92	4,58
10	Bouira	1 107	8	135,94	43	0	5,28	3,88
11	Tamanrasset	198	0	81,65	11	0	4,54	5,56
12	Tébessa	760	17	93,33	33	0	4,05	4,34
13	Tlemcen	1 117	6	98,45	10	0	0,88	0,90
14	Tiaret	922	0	87,94	31	0	2,96	3,36
15	Tizi Ouzou	885	26	73,13	37	0	3,06	4,18
16	Alger	4 848	38	131,10	259	1	7,00	5,34
17	Djelfa	1 131	4	70,97	27	0	1,69	2,39
18	Jijel	731	13	97,45	25	1	3,33	3,42
19	Sétif	3 008	11	167,50	132	0	7,35	4,39
20	Saida	69	0	16,60	0	0	0,00	0,00
21	Skikda	565	11	51,83	11	0	1,01	1,95
22	Sidi Bel Abbès	405	0	54,84	40	2	5,42	9,88
23	Annaba	1 232	21	174,66	38	0	5,39	3,08
24	Guelma	477	1	83,12	6	0	1,05	1,26
25	Constantine	1 513	6	131,22	48	0	4,16	3,17
26	Médéa	726	1	82,00	26	0	2,94	3,58
27	Mostaganem	693	1	75,79	8	0	0,87	1,15
28	M'Sila	1 205	5	92,95	44	0	3,39	3,65
29	Mascara	327	0	33,88	13	0	1,35	3,98
30	Ouargla	1 222	0	163,88	34	0	4,56	2,78
31	Oran	3 577	12	193,42	39	0	2,11	1,09
32	El Bayadh	232	0	70,12	6	0	1,81	2,59
33	Illizi	124	0	143,81	2	0	2,32	1,61
34	Bordj Bou Arreridj	417	0	55,28	31	1	4,11	7,43
35	Boumerdes	853	12	80,84	30	1	2,84	3,52
36	El Tarf	207	0	41,21	10	0	1,99	4,83
37	Tindouf	197	0	204,08	5	0	5,18	2,54
38	Tissemsilt	405	0	116,43	10	0	2,87	2,47
39	El Oued	1 063	7	119,94	27	0	3,05	2,54
40	Khenchela	578	2	119,31	14	0	2,89	2,42
41	Souk Ahras	338	1	60,87	10	0	1,80	2,96
42	Tipaza	1 271	10	173,39	48	0	6,55	3,78
43	Mila	370	1	40,00	19	0	2,05	5,14
44	Ain Defla	742	1	78,65	10	0	1,06	1,35
45	Naâma	258	0	82,25	3	0	0,96	1,16
46	Ain Temouchent	660	0	147,78	7	0	1,57	1,06
47	Ghardaïa	429	0	91,69	14	0	2,99	3,26
48	Relizane	201	0	23,08	5	0	0,57	2,49
Total		45 469	311	106,73	1 531	6	3,59	3,37

1 : exprimé pour 100 000 habitants

ⁱ Directeur de publication : Pr L. Rahal – Equipe de rédaction : Dr D. Hannoun, Dr A. Boughoufalah, Dr K. Meziani, Dr H. Hellal, Dr A. Lazazi Attig, Dr K. Ait Oubelli, Dr N. Aouchar.