

Pandémie de Covid-19, Algérieⁱ

Situation épidémiologique du 10 septembre 2020

Ce bulletin a été élaboré à partir des données mises en ligne par le MSPRH, disponibles sur le site dédié : www.covid19.sante.gov.dz et provenant des différents établissements hospitaliers prenant en charge les malades COVID-19.

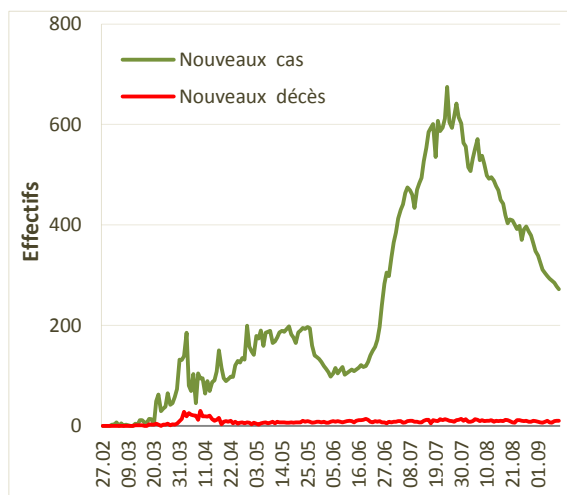
Ce numéro est consacré à la situation épidémiologique en matière de COVID-19. Il comprend une évolution globale de la situation en termes de morbidité et de mortalité et une distribution spatiale des cas, ainsi que les tableaux récapitulatifs des journées du 08, du 09 et du 10 septembre 2020. Les données présentées, ici, reflètent les tendances du nombre des malades pour lesquels une confirmation biologique ou radiologique a été obtenue et qui ont été publiées sur le site du MSPRH.

Dates clés

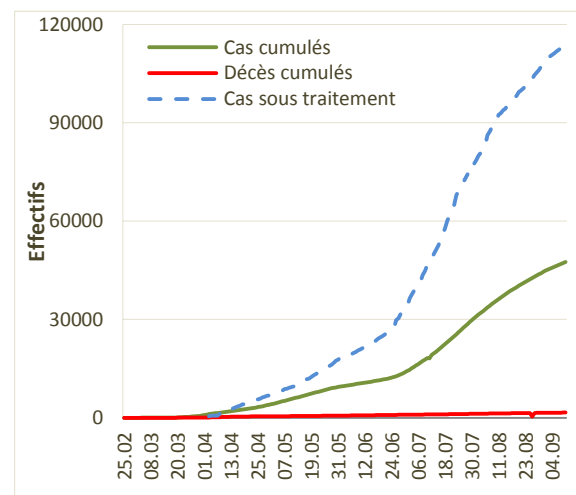
- 1^{er} cas confirmé de COVID-19
- 1^{er} décès dû au COVID-19
- 1^{er} foyer
- Date du rapport
- Date des données publiées par le MSPRH
- **25 février 2020 (Ouargla)**
- **12 mars 2020 (Blida)**
- **1^{er} mars (Blida : 1^{ers} cas)**
- 11 septembre 2020
- 10 septembre 2020

Chiffres clés

	Algérie	Maghreb ¹	Egypte ¹	Monde ¹
· Cas cumulés	47 488	161 298	100 557	28 183 618
· Décès cumulés	1 591	3 681	5 590	909 675
· Nouveaux cas	272	3 134	154	299 244
· Nouveaux décès	10	66	13	5 799



Graph 1 : Evolution des nouveaux cas et des nouveaux décès au 10 septembre



Graph 2 : Evolution des cas et décès cumulés, et des patients sous traitement

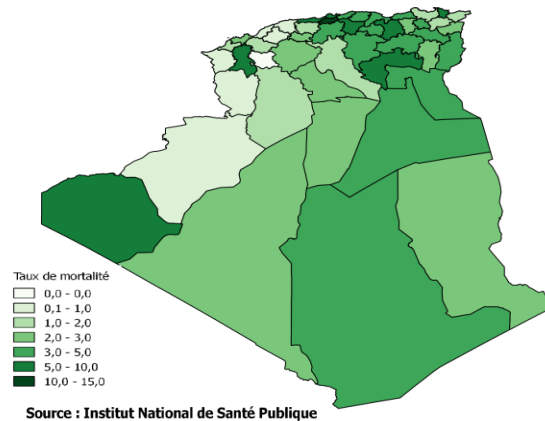
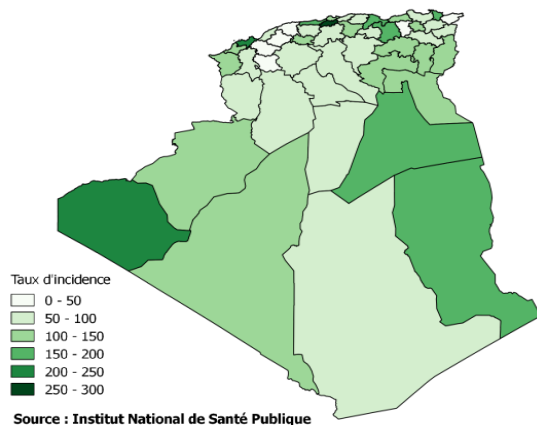
Actualités Covid-19

- La société AstraZeneca a interrompu les essais de stade avancé de son vaccin contre le coronavirus en raison d'une réaction indésirable grave suspectée chez un participant. «C'est tout l'intérêt de faire ces essais de phase 2, phase 3 ». On doit évaluer la sécurité et dans un second temps l'efficacité. La suspension de l'essai jusqu'à ce que le comité de sécurité puisse déterminer si cet effet est directement lié au vaccin est nécessaire² (cf. suite page 6).

¹ Données provenant de The Johns Hopkins University - site web : www.coronavirus.politologue.com

² <https://www.nytimes.com/2020/09/08/health/coronavirus-astrazeneca-vaccine-safety.html> - September, 08, 2020

Répartition spatiale des cas et des décès



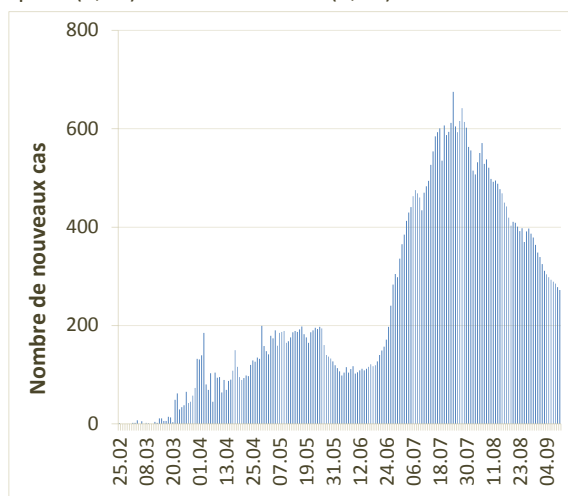
Carte 1 : Répartition des taux d'incidence PCR+ par wilaya au 10 septembre

Carte 2 : Répartition des taux de mortalité par wilaya au 10 septembre

Au 10 septembre, le nombre de cas cumulés PCR+ notifiés par le MSPRH est de 47 488, soit une incidence de 111,47 cas pour 100 000 habitants. Le taux de morbidité a progressé de 4,4 % au cours des sept derniers jours, soit en légère diminution par rapport à la semaine précédente où la progression était de 5,7 %.

Les cinq wilayas enregistrant les taux d'incidence les plus élevés sont celles qui observaient également les taux les plus importants la semaine précédente et sont représentées par Blida (274,60), Tindouf (210,29), Oran (200,23), Annaba (191,53) et Tipaza (178,17 cas pour 100 000 habitants).

Le taux de mortalité a progressé de 3,9 % au cours des sept derniers jours versus 3,8 % la semaine précédente. Cinq wilayas dépassent 5,50 décès pour 100 000 habitants. Ce sont Blida (12,19), Sétif (7,57), Alger (7,33), Tipaza (6,55) et Sidi Bel Abbès (5,59).



Graphe 3 : Evolution quotidienne des nouveaux cas PCR+ au 10 septembre

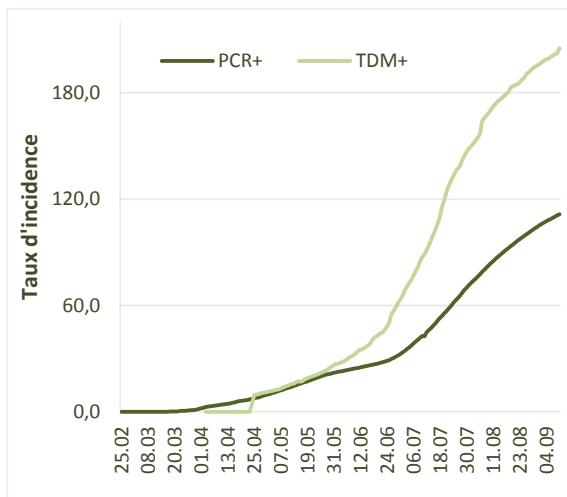
- Le graphe ci-contre, visualise l'évolution du nombre de nouveaux cas déclarés. Celui-ci est en baisse régulière depuis plus d'un mois, avec quelques fluctuations. Au 10 août, le nombre de cas a chuté en dessous de 500 par jour et au 10 septembre, il est en dessous de 300.
- Le nombre moyen de nouveaux cas enregistré la semaine du 03 au 10 septembre est de 288,4 par jour versus 350,4 la semaine précédente.

Tableau I : Répartition des cas confirmés et des décès par région sanitaire au 10 septembre

Région	Cas confirmés cumulés	Nouveaux cas	Taux d'incidence ¹	Décès cumulés	Nouveaux décès	Taux de mortalité ¹	Taux de létalité (%)
Centre	18 219	130	118,89	754	7	4,92	4,14
Est	13 978	109	109,03	488	3	3,81	3,49
Ouest	8 612	21	98,63	165	0	1,89	1,92
Sud	6 679	12	116,68	184	0	3,21	2,75
Total	47 488	272	111,47	1 591	10	3,73	3,35

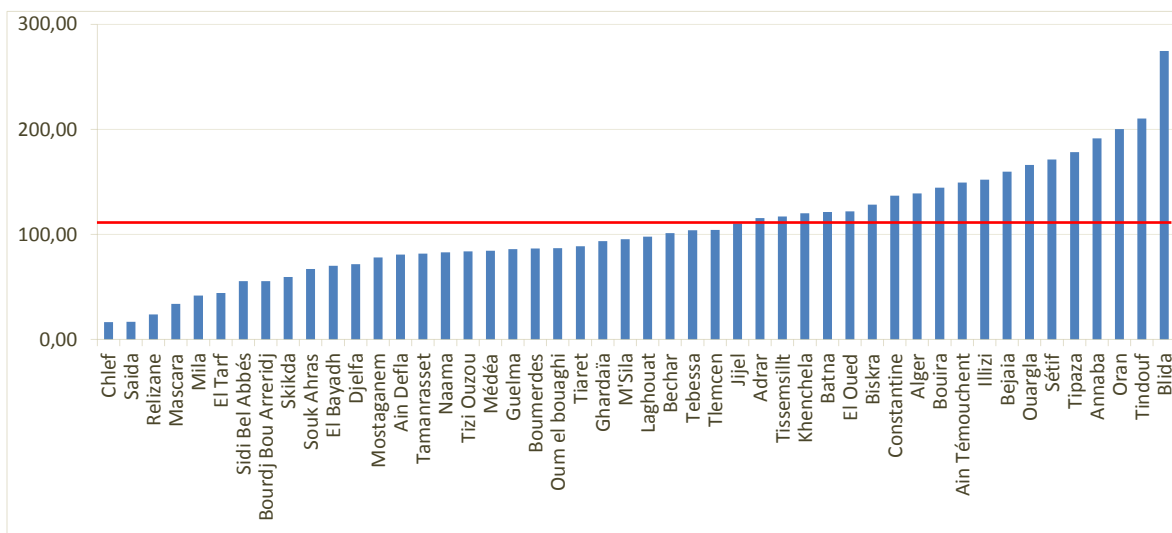
1 : exprimé pour 100.000 habitants

Morbidité



Graph 4 : Evolution des taux d'incidence par méthode diagnostique au 10 septembre

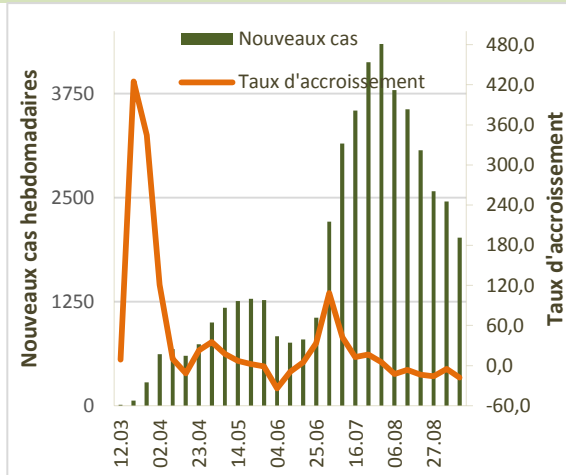
- Au 10 septembre, le nombre de cas PCR+ notifié est de 47 488 cas avec un taux d'incidence de 111,47 cas pour 100 000 habitants et le nombre de cas TDM+ est de 87 366, avec un taux de 205,08 cas pour 100 000 habitants. Les cas TDM+ représentent le double des cas PCR+.
- Au 10 août, ces deux taux étaient de 83,83 cas et de 170,36 cas pour 100 000 habitants respectivement pour les cas PCR+ (35 712 cas) et les cas TDM+ (72 575 cas), avec des taux d'accroissement respectifs de 33,0 % et de 20,4 %.



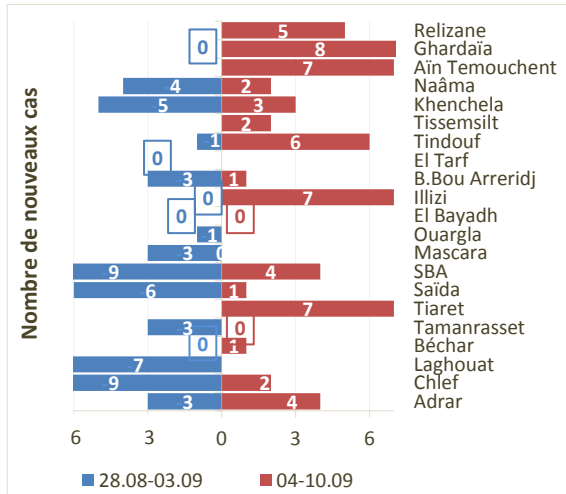
Graph 5 : Répartition des taux d'incidence par wilaya au 10 septembre

- Au 10 septembre, le taux d'incidence national est de 111,47 cas pour 100 000 habitants versus 106,73 au 03 septembre.
- Les wilayas ayant des taux d'incidence supérieur au taux national sont : Biskra (128,30 cas pour 100 000 habitants), Constantine (136,69 cas), Alger (139,02), Bouira (144,53), Bejaia (159,57), Ouargla (166,03), Sétif (171,34), Tipaza (178,17), Annaba (191,53), Tindouf (210,29) et Blida (274,60).
- Trois wilayas n'ont enregistré aucun nouveau cas durant la dernière semaine. Ce sont Tamanrasset, Mascara et El Bayadh.
- Les wilayas avec les incidences les plus basses sont situées dans la région Ouest. Ce sont Chlef (16,51), Saïda (16,84), Relizane (23,65) et Mascara (33,88). Pour ces quatre wilayas, le pourcentage d'utilisation de la PCR dans le diagnostic est inférieur à 15,0 %. Il est ainsi de 2,9 % - 6,4 % - 9,0 % et 12,4 % respectivement pour Chlef, Saïda, Mascara et Relizane.

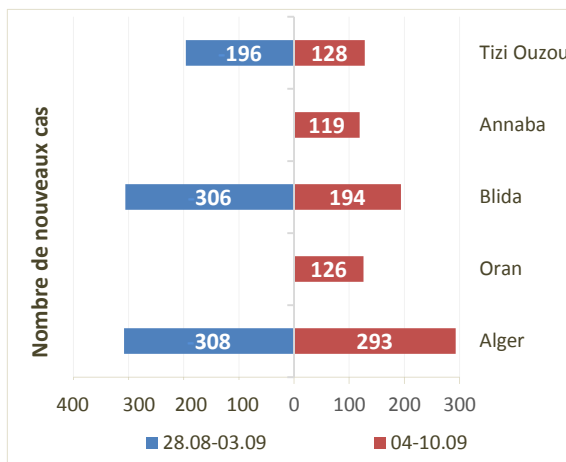
Nouveaux cas et accroissement



Graph 6 : Evolution hebdomadaire du nombre de nouveaux cas au 10 septembre



Graph 7 : Répartition des wilayas ayant déclaré moins de dix cas hebdomadaires



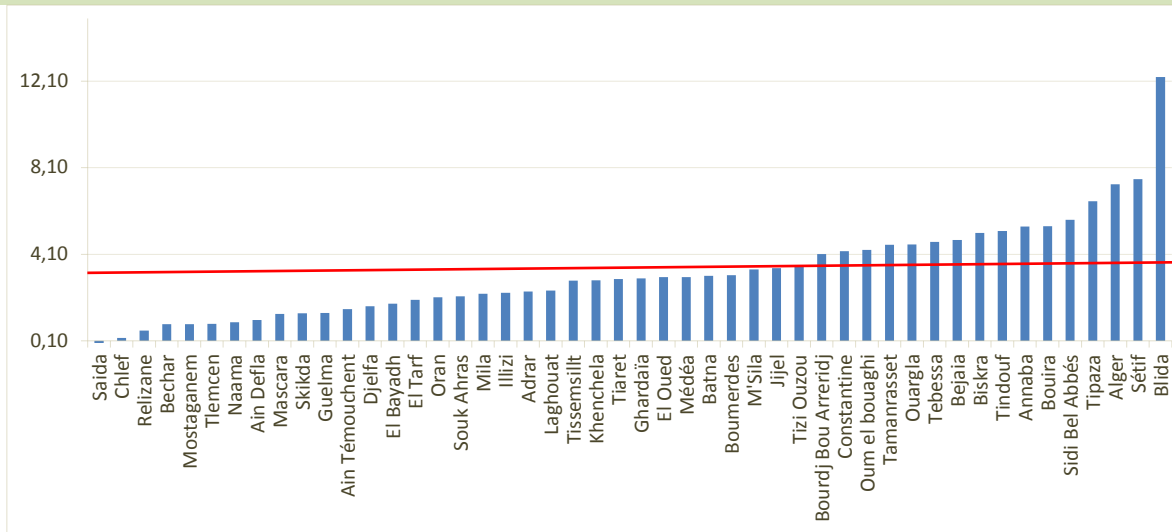
Graph 8 : Répartition des wilayas selon le nombre hebdomadaire de nouveaux cas PCR+

- C'est la sixième semaine consécutive où l'on observe une diminution du nombre hebdomadaire de nouveaux cas PCR+ notifiés. Ce recul est de 17,7 % au cours des sept derniers jours versus 11,1 % la semaine précédente.
- Les wilayas qui enregistrent les diminutions les plus importantes sont par ordre décroissant Tamanrasset et Mascara (recul de 100,0 %), Tissemsilt (recul de 93,8 %), Chlef (-77,8 %) et Aïn Temouchent (-76,7 %).
- Onze wilayas ont vu leur nombre hebdomadaire augmenter au cours de la dernière semaine, parmi elles, Ouargla (1500,0 %), Tindouf (500,0 %), Laghouat (142,9 %), Tébessa (35,9 %) et Médéa (33,3 %).

- Le graphe ci-contre visualise les wilayas qui ont déclaré moins de dix cas hebdomadaires au cours des quinze derniers jours.
- Le nombre de wilayas déclarant moins de dix cas hebdomadaires continue d'augmenter avec un ralentissement au cours des sept derniers jours. Il était de 3, puis 7, puis 11, 17 et il est actuellement de 18 wilayas.
- Trois wilayas qui déclaraient moins de dix cas la semaine précédente ont dépassé ce seuil entre le 04 et le 10 septembre. Ce sont Laghouat (de 7 à 17), Ouargla (de 1 à 16) et El Tarf (de 0 à 15). Quatre wilayas ont rejoint le groupe déclarant moins de dix cas. Ce sont Tiaret (22 versus 7 cas), Tissemsilt (32 versus 2), Aïn Temouchent (30 versus 7) et Relizane (11 versus 5).
- Huit wilayas du Sud qui déclaraient moins de dix cas la semaine précédente, ont vu leur nombre augmenter au cours des sept derniers jours.

- Le graphe ci-contre visualise les wilayas qui ont déclaré plus de 150 cas hebdomadaires.
- Le nombre de wilayas ayant notifié plus de 150 cas a diminué au cours de la dernière semaine. Il était de quatre, il est passé à deux. Ce sont Alger (293 cas) et Blida (194 cas).
- Le seuil a été abaissé à 100 cas pour la semaine du 03 au 10 septembre. Cinq wilayas se retrouvent dans ce groupe. En dehors d'Alger et de Blida, ce sont Tizi Ouzou (128), Oran (126) et Annaba (119).

Mortalité



Graphe 9 : Répartition des taux de mortalité par wilaya au 10 septembre

- Au 10 septembre, le taux de mortalité est de 3,73 décès pour 100 000 habitants, versus 3,59 décès au 03 septembre 20, soit un accroissement de 3,9 %.
- Les wilayas qui observent les taux de mortalité les plus élevés sont Blida (12,19), Sétif (7,57), Alger (7,33), Tipaza (6,55), Sidi Bel Abbès (5,59), Bouïra (5,40), Annaba (5,39), Tindouf (5,18) et Biskra (5,09 décès pour 100 000 habitants).
- Les wilayas qui ont enregistré de nouveaux décès durant ces 24 dernières heures sont : Bouïra, Tébessa, Jijel, Skikda et Boumerdès (1 décès chacune), Alger (2 décès) et Tizi Ouzou (3 décès). Toutes ces wilayas n'ont déclaré aucun décès, au 04 septembre ; seule la wilaya de Souk Ahras a notifié un décès, ce jour.
- La wilaya de Saïda n'a déclaré aucun décès depuis le début de l'épidémie.

En conclusion, on note, pour la sixième semaine consécutive, une diminution du nombre hebdomadaire de nouveaux cas.

Mesures de lutte

Actions clés menées depuis le début de la pandémie

- Un téléphone vert 3030 dédié aux informations et préoccupations des citoyens sur le coronavirus SARS-Cov2 a été mis en place par les autorités sanitaires.
- Le 22 mars, le ministre algérien de la santé annonce que « L'Algérie est entrée en phase 3 de l'épidémie du coronavirus ».
- Le port du masque devient obligatoire dans les espaces publics à partir du dimanche 23 mai sous peine de sanction.
- Le 28 juin, le président a annoncé que toutes les frontières du pays seront fermées jusqu'à la fin de la pandémie.
- Le 09 juillet, le chef de l'Etat a interdit la circulation à destination et en provenance de 29 wilayas du pays pendant une semaine, à partir du 10 juillet. Les wilayas concernées sont les suivantes : Boumerdes, Oum El Bouaghi, Batna, Relizane, Biskra, Mascara, M'Sila, Chlef, Sidi Bel Abbes, Médéa, Blida, Bordj Bou Arreridj, Tipaza, Ouargla, Bechar, Alger, Constantine, El Oued, Bouïra, Souk Ahras, Tissemsilt, Djelfa, Sétif, Annaba, Bejaïa, Adrar, Laghouat, Khenchela et Oran.

Dernières actions

- Le 31 août, le Gouvernement a annoncé la levée du confinement partiel pour dix-neuf wilayas (Souk Ahras, Tissemsilt, Djelfa, Mascara, Oum El Bouaghi, Batna, Biskra, Khenchela, Chlef, Sidi Bel Abbès, Bordj Bou Arreridj, Ouargla, Sétif, Adrar, Laghouat, El Oued, M'Sila, Béchar et Constantine) et la reconduction de cette mesure (confinement à domicile de 23h00 au lendemain 06h00) pour 30 jours supplémentaires

pour dix wilayas : Boumerdes, Bouira, Relizane, Médéa, Blida, Alger, Oran, Béjaïa, Tipaza et Annaba. Le gouvernement a également décidé de reconfiner huit wilayas pour une durée de trente jours : Tébessa, Jijel, El Tarf, Tizi Ouzou, Aïn Defla, Tindouf, Tlemcen et Illizi.

- Le 04 septembre, le ministère de l'Education nationale a adressé, à l'occasion des épreuves officielles du BEM et du Baccalauréat, en coordination avec les opérateurs de téléphonie mobile, des SMS pour sensibiliser les parents, les candidats et les encadreurs au respect impératif du protocole sanitaire, a indiqué un communiqué du ministère.
- Le 07 septembre, le Premier ministre a déclaré que la date définitive de la rentrée scolaire sera fixée suivant l'évolution de la situation pandémique de la Covid-19.
- Le 09 septembre, l'unité de dépistage du Coronavirus, par PCR (Réaction en chaîne par Polymérase), a été mise en service au niveau de l'hôpital de 120 lits à Adrar.

Actualités Covid-19 (suite)

- Dans un communiqué, AstraZeneca a décrit l'arrêt de l'essai, qui a été institué volontairement, comme une « action de routine qui doit se produire chaque fois qu'il y a une maladie potentiellement inexpliquée dans l'un des essais, pendant qu'elle fait l'objet d'une enquête, garantissant que nous maintenons l'intégrité des essais ».
- La société a déclaré que dans les grands essais comme ceux qu'elle supervise, les participants tombent parfois malades par hasard « mais doivent être examinés de manière indépendante pour étudier un éventuel lien ».
- La société a déclaré qu'elle « s'efforçait d'accélérer l'examen de l'événement unique afin de minimiser tout impact potentiel sur le calendrier des essais », et a réaffirmé son engagement « envers la sécurité de nos participants et les normes de conduite les plus élevées dans nos essais ».
- L'individu qui a présenté l'effet indésirable suspecté, a été inscrit dans un essai de phase 2/3 basé au Royaume-Uni. Le diagnostic posé serait un diagnostic de myélite transverse, un syndrome inflammatoire qui affecte la moelle épinière et est souvent déclenché par des infections virales. Cependant, le moment de ce diagnostic et son lien direct avec le vaccin d'AstraZeneca sont encore inconnus.
- « La myélite transverse peut résulter d'un certain nombre de causes qui déclenchent les réponses inflammatoires du corps, y compris les infections virales », a déclaré le Dr Gabriella Garcia, neurologue à l'hôpital de Yale New Haven. Mais, a-t-elle ajouté, la maladie est souvent traitable avec des stéroïdes.
- AstraZeneca a refusé de commenter l'emplacement du participant et n'a pas confirmé le diagnostic de myélite transverse. « L'événement fait l'objet d'une enquête par un comité indépendant, et il est trop tôt pour conclure au diagnostic spécifique », a déclaré la société.
- Certains ont dit que la suspension décidée par l'entreprise était la preuve que le processus fonctionnait comme il se doit.
- On attend les résultats de l'enquête qui confirmera ou infirmera le lien avec le vaccin.

Dans le monde

Distribution des cas de COVID-19 dans les pays les plus touchés au 10 septembre 2020³

10 septembre	Cas confirmés	Décès	Guérisons
Monde	28 183 618	909 675	19 006 129
Etats Unis	6 396 551	191 766	2 403 511
Inde	4 562 414	76 271	3 542 663
Brésil	4 238 446	129 522	3 657 701
Russie	1 042 836	18 207	859 961
Pérou	702 776	30 236	536 959
Colombie	694 664	22 275	569 479
Afrique du Sud	644 438	15 265	573 003
Mexique	652 364	69 649	541 804

³ Données provenant de The Johns Hopkins University - site web : www.coronavirus.politologue.com



Espagne	554 143	29 699	150 376
Argentine	524 198	10 907	390 098
Chili	428 669	11 781	401 356
Iran	395 488	22 798	340 842
France	394 244	30 852	88 742
Royaume Uni	360 221	41 697	1 558
Bangladesh	332 970	4 634	233 550
Arabie Saoudite	323 720	4 189	299 998
Pakistan	300 371	6 370	288 206
Turquie	286 455	6 895	255 407
Italie	283 180	35 587	211 885
Iraq	278 418	7 814	213 817
Allemagne	258 149	9 345	230 283
Chine	85 168	4 634	80 377
Maghreb	161 298	3 681	106 452
Maroc	79 767	1 491	61 850
Algérie	47 488	1 591	33 562
Libye	20 939	339	2 420
Mauritanie	7 222	161	6 758
Tunisie	5 882	99	1 862

Principales dates

- **Le 17 novembre 2019**, les 1^{ers} cas de **Covid-19** apparaissent dans la ville de Wuhan, en Chine centrale, puis se propagent dans le monde entier.
- **Le 9 janvier 2020**, un nouveau coronavirus est identifié et son génome est séquencé. Un test de dépistage est mis au point.
- **Le 12 mars 2020**, l'OMS déclare que l'épidémie de Covid-19 est devenue une pandémie.
- **Le 24 juin 2020**, le directeur général de l'OMS a déclaré que parmi les mesures de santé publique qui pourront enrayer la Covid-19 sont celles qui ont permis d'arrêter Ebola, et sont : « Trouver, isoler, tester et prendre en charge chaque cas et chercher sans relâche chaque contact ».
- **Le 19 août 2020**, à l'occasion de la Journée mondiale de l'aide humanitaire, le monde rend hommage à tous les travailleurs humanitaires – dont beaucoup travaillent dans leurs propres communautés – qui déploient des efforts surhumains en un temps record pour aider les femmes, les hommes et les enfants dont la vie est bouleversée par les crises et la pandémie mondiale de COVID-19.
- Le 27 août 2020, Le directeur général de l'OMS, lors de son allocution liminaire, a rappelé que le 25 août a été un grand jour pour la santé mondiale : le jour de la certification de l'éradication du poliovirus sauvage en Afrique.
- **Le 27 août 2020**, Le directeur général de l'OMS a déclaré que L'absence d'interaction sociale due à la pandémie a eu de graves répercussions sur la santé mentale de nombreuses personnes. La COVID-19 a nui à la santé mentale de millions de personnes, engendrant de l'anxiété et de la peur et perturbant les services de santé mentale. Les personnes hébergées dans des établissements de soins de longue durée, comme les maisons de retraite et les hôpitaux psychiatriques, présentent un risque accru de contracter une infection.
- **Le 02 septembre 2020**, l'ONU annonce, par le biais de son président, l'organisation le 24 septembre prochain d'une visio-conférence entre chefs d'Etats sur l'avenir de la gouvernance mondiale après la pandémie.
- **Le 04 septembre 2020**, l'Organisation mondiale de la santé (OMS) a indiqué ne pas s'attendre à une vaccination généralisée contre le coronavirus (Covid-19) avant mi-2021.

Dates	Pays/ Organisation	Fait saillant	Monde	Algérie
17-nov-19	Chine (Wuhan)	Apparition d'une maladie infectieuse		



émergente due au coronavirus				
12-janv-20	Chine	Cas d'infection due au nouveau coronavirus diagnostiqués à Wuhan	41 cas	
30-janv-20	OMS	Déclaration de l'état d'urgence de santé publique de portée internationale	8 235 cas	
25-févr-20	Algérie	Premier cas confirmé de Covid-19	80 415 cas	1 cas
28-févr-20	OMS	Élévation du niveau de risque du Covid-19 à un niveau très élevé	84 124 cas	1 cas
12-mars-20	OMS	Déclaration de la pandémie due au Covid-19	133 836 cas (4 615 Dc)	24 cas (1 Dc)
21-août-20	Libye	Plus de 10 000 cas diagnostiqués	22 966 226 cas (799 382 Dc)	40 667 cas (1418 Dc)
22-août-20	Monde	Plus de 23 millions de personnes touchées et plus de 800 000 décès	23 220 586 cas (804 547 Dc)	41 068 cas (1424 Dc)
23-août-20	Inde	Plus de 3 millions de personnes touchées	23 437 692 cas (808 807 Dc)	41 460 cas (1435 Dc)
24-août-20	Espagne	Plus de 400 000 cas diagnostiqués	23 664 764 cas (813 154 Dc)	41 858 cas (1446 Dc)
26-août-20	Monde	Plus de 24 millions de cas diagnostiqués	24 194 821 cas (825 828 Dc)	42 619 cas (1465 Dc)
27-août-20	Maroc	Plus de 1 000 décès liés au Covid-19	24 470 762 cas (831 721 Dc)	43 016 cas (1475 Dc)
28-août-20	Monde	5 538 décès liés au Covid-19 en 24 heures	24 752 908 cas (837 259 Dc)	43 403 cas (1483 Dc)
29-août-20	Monde	Plus de 25 millions de cas diagnostiqués	25 020 493 cas (842 640 Dc)	43 781 cas (1491 Dc)
30-août-20	Algérie	Plus de 1500 décès liés au Covid-19	25 241 370 cas (846 530 Dc)	44 146 cas (1501 Dc)
31-août-20	Etats-Unis	Plus de 6 millions de cas diagnostiqués	25 503 695 cas (850 675 Dc)	44 494 cas (1510 Dc)
03-sept-20	Russie	Plus d'un million de cas diagnostiqués	26 324 676 cas (868 880 Dc)	45 469 cas (1531 Dc)
04-sept-20	Inde	Plus de 4 millions de cas diagnostiqués	26 629 421 cas (874 517 Dc)	45 773 cas (1539 Dc)
05-sept-20	Maroc	Plus de 70 000 cas diagnostiqués	26 901 794 cas (879 468 Dc)	46 071 cas (1549 Dc)
06-sept-20	Tunisie	Plus de 5 000 cas diagnostiqués	27 139 670 cas (883 505 Dc)	46 364 cas (1556 Dc)
07-sept-20	Maghreb	Plus de 150 000 cas diagnostiqués	27 352 722 cas (892 632 Dc)	46 653 cas (1562 Dc)
10-sept-20	Monde	Plus de 28 millions de cas diagnostiqués	28 183 618 cas (909 675 Dc)	47 488 cas (1591 Dc)



Répartition des cas confirmés et des décès par wilaya au 08 septembre

Code	Wilaya	Cas cumulés	Nouveaux cas	Taux d'incidence ¹	Décès cumulés	Nouveaux décès	Taux de mortalité ¹	Taux de létalité %
1	Adrar	631	1	115,45	13	0	2,38	2,06
2	Chlef	204	0	16,43	3	0	0,24	1,47
3	Laghouat	680	10	96,89	17	0	2,42	2,50
4	Oum El Bouaghi	681	6	86,07	34	1	4,30	4,99
5	Batna	1 656	17	119,76	43	0	3,11	2,60
6	Bejaia	1 625	31	158,02	49	0	4,76	3,02
7	Biskra	1 233	2	128,12	48	1	4,99	3,89
8	Béchar	347	0	100,94	3	0	0,87	0,86
9	Blida	3 693	27	270,14	166	1	12,14	4,49
10	Bouira	1 168	18	143,43	43	0	5,28	3,68
11	Tamanrasset	198	0	81,65	11	0	4,54	5,56
12	Tébessa	822	2	100,94	36	0	4,42	4,38
13	Tlemcen	1 172	7	103,30	10	0	0,88	0,85
14	Tiaret	929	0	88,61	31	0	2,96	3,34
15	Tizi Ouzou	981	8	81,06	39	1	3,22	3,98
16	Alger	5 039	44	136,26	267	2	7,22	5,30
17	Djelfa	1 142	4	71,66	27	0	1,69	2,36
18	Jijel	807	21	107,58	25	0	3,33	3,10
19	Sétif	3 049	9	169,79	135	1	7,52	4,43
20	Saida	70	0	16,84	0	0	0,00	0,00
21	Skikda	630	5	57,80	13	0	1,19	2,06
22	Sidi Bel Abbès	408	3	55,25	41	0	5,55	10,05
23	Annaba	1 301	16	184,45	38	0	5,39	2,92
24	Guelma	490	0	85,38	8	0	1,39	1,63
25	Constantine	1 558	5	135,12	49	1	4,25	3,15
26	Médéa	741	2	83,69	27	1	3,05	3,64
27	Mostaganem	710	0	77,65	8	0	0,87	1,13
28	M'Sila	1 226	5	94,57	44	0	3,39	3,59
29	Mascara	327	0	33,88	13	0	1,35	3,98
30	Ouargla	1 229	5	164,82	34	0	4,56	2,77
31	Oran	3 671	12	198,50	39	0	2,11	1,06
32	El Bayadh	232	0	70,12	6	0	1,81	2,59
33	Illizi	127	3	147,29	2	0	2,32	1,57
34	Bordj Bou Arreridj	417	0	55,28	31	0	4,11	7,43
35	Boumerdes	911	0	86,34	32	0	3,03	3,51
36	El Tarf	207	0	41,21	10	0	1,99	4,83
37	Tindouf	203	4	210,29	5	0	5,18	2,46
38	Tissemsilt	407	0	117,00	10	0	2,87	2,46
39	El Oued	1 073	6	121,07	27	0	3,05	2,52
40	Khenchela	579	1	119,52	14	0	2,89	2,42
41	Souk Ahras	361	3	65,02	12	0	2,16	3,32
42	Tipaza	1 301	6	177,48	48	0	6,55	3,69
43	Mila	382	0	41,30	21	0	2,27	5,50
44	Ain Defla	760	2	80,56	10	0	1,06	1,32
45	Naâma	258	0	82,25	3	0	0,96	1,16
46	Ain Temouchent	666	0	149,12	7	0	1,57	1,05
47	Ghardaïa	435	0	92,98	14	0	2,99	3,22
48	Relizane	201	0	23,08	5	0	0,57	2,49
Total		46 938	285	110,18	1 571	9	3,69	3,35

1 : exprimé pour 100 000 habitants



Répartition des cas confirmés et des décès par wilaya au 09 septembre

Code	Wilaya	Cas cumulés	Nouveaux cas	Taux d'incidence ¹	Décès cumulés	Nouveaux décès	Taux de mortalité ¹	Taux de létalité %
1	Adrar	631	1	115,45	13	0	2,38	2,06
2	Chlef	204	0	16,43	3	0	0,24	1,47
3	Laghouat	680	10	96,89	17	0	2,42	2,50
4	Oum El Bouaghi	681	6	86,07	34	1	4,30	4,99
5	Batna	1 656	17	119,76	43	0	3,11	2,60
6	Bejaia	1 625	31	158,02	49	0	4,76	3,02
7	Biskra	1 233	2	128,12	48	1	4,99	3,89
8	Béchar	347	0	100,94	3	0	0,87	0,86
9	Blida	3 693	27	270,14	166	1	12,14	4,49
10	Bouira	1 168	18	143,43	43	0	5,28	3,68
11	Tamanrasset	198	0	81,65	11	0	4,54	5,56
12	Tébessa	822	2	100,94	36	0	4,42	4,38
13	Tlemcen	1 172	7	103,30	10	0	0,88	0,85
14	Tiaret	929	0	88,61	31	0	2,96	3,34
15	Tizi Ouzou	981	8	81,06	39	1	3,22	3,98
16	Alger	5 039	44	136,26	267	2	7,22	5,30
17	Djelfa	1 142	4	71,66	27	0	1,69	2,36
18	Jijel	807	21	107,58	25	0	3,33	3,10
19	Sétif	3 049	9	169,79	135	1	7,52	4,43
20	Saida	70	0	16,84	0	0	0,00	0,00
21	Skikda	630	5	57,80	13	0	1,19	2,06
22	Sidi Bel Abbès	408	3	55,25	41	0	5,55	10,05
23	Annaba	1 301	16	184,45	38	0	5,39	2,92
24	Guelma	490	0	85,38	8	0	1,39	1,63
25	Constantine	1 558	5	135,12	49	1	4,25	3,15
26	Médéa	741	2	83,69	27	1	3,05	3,64
27	Mostaganem	710	0	77,65	8	0	0,87	1,13
28	M'Sila	1 226	5	94,57	44	0	3,39	3,59
29	Mascara	327	0	33,88	13	0	1,35	3,98
30	Ouargla	1 229	5	164,82	34	0	4,56	2,77
31	Oran	3 671	12	198,50	39	0	2,11	1,06
32	El Bayadh	232	0	70,12	6	0	1,81	2,59
33	Illizi	127	3	147,29	2	0	2,32	1,57
34	Bordj Bou Arreridj	417	0	55,28	31	0	4,11	7,43
35	Boumerdes	911	0	86,34	32	0	3,03	3,51
36	El Tarf	207	0	41,21	10	0	1,99	4,83
37	Tindouf	203	4	210,29	5	0	5,18	2,46
38	Tissemsilt	407	0	117,00	10	0	2,87	2,46
39	El Oued	1 073	6	121,07	27	0	3,05	2,52
40	Khenchela	579	1	119,52	14	0	2,89	2,42
41	Souk Ahras	361	3	65,02	12	0	2,16	3,32
42	Tipaza	1 301	6	177,48	48	0	6,55	3,69
43	Mila	382	0	41,30	21	0	2,27	5,50
44	Ain Defla	760	2	80,56	10	0	1,06	1,32
45	Naâma	258	0	82,25	3	0	0,96	1,16
46	Ain Temouchent	666	0	149,12	7	0	1,57	1,05
47	Ghardaïa	435	0	92,98	14	0	2,99	3,22
48	Relizane	201	0	23,08	5	0	0,57	2,49
Total		46 938	285	110,18	1 571	9	3,69	3,35

1 : exprimé pour 100 000 habitants



Répartition des cas confirmés et des décès par wilaya au 10 septembre

Code	Wilaya	Cas cumulés	Nouveaux cas	Taux d'incidence ¹	Décès cumulés	Nouveaux décès	Taux de mortalité ¹	Taux de létalité %
1	Adrar	631	0	115,45	13	0	2,38	2,06
2	Chlef	205	0	16,51	3	0	0,24	1,46
3	Laghouat	686	0	97,74	17	0	2,42	2,48
4	Oum El Bouaghi	686	4	86,70	34	0	4,30	4,96
5	Batna	1 679	23	121,43	43	0	3,11	2,56
6	Bejaia	1 641	6	159,57	49	0	4,76	2,99
7	Biskra	1 235	1	128,33	49	0	5,09	3,97
8	Béchar	348	1	101,23	3	0	0,87	0,86
9	Blida	3 754	41	274,60	168	0	12,29	4,48
10	Bouira	1 177	3	144,53	44	1	5,40	3,74
11	Tamanrasset	198	0	81,65	11	0	4,54	5,56
12	Tébessa	847	7	104,01	38	1	4,67	4,49
13	Tlemcen	1 182	0	104,18	10	0	0,88	0,85
14	Tiaret	929	0	88,61	31	0	2,96	3,34
15	Tizi Ouzou	1 013	7	83,71	43	3	3,55	4,24
16	Alger	5 141	63	139,02	271	2	7,33	5,27
17	Djelfa	1 143	1	71,73	27	0	1,69	2,36
18	Jijel	827	13	110,25	26	1	3,47	3,14
19	Sétif	3 077	9	171,34	136	0	7,57	4,42
20	Saida	70	0	16,84	0	0	0,00	0,00
21	Skikda	646	4	59,26	15	1	1,38	2,32
22	Sidi Bel Abbès	409	1	55,39	42	0	5,69	10,27
23	Annaba	1 351	17	191,53	38	0	5,39	2,81
24	Guelma	493	0	85,91	8	0	1,39	1,62
25	Constantine	1 576	10	136,69	49	0	4,25	3,11
26	Médéa	746	2	84,26	27	0	3,05	3,62
27	Mostaganem	712	1	77,87	8	0	0,87	1,12
28	M'Sila	1 235	9	95,26	44	0	3,39	3,56
29	Mascara	327	0	33,88	13	0	1,35	3,98
30	Ouargla	1 238	6	166,03	34	0	4,56	2,75
31	Oran	3 703	19	200,23	39	0	2,11	1,05
32	El Bayadh	232	0	70,12	6	0	1,81	2,59
33	Illizi	131	0	151,93	2	0	2,32	1,53
34	Bordj Bou Arreridj	418	0	55,42	31	0	4,11	7,42
35	Boumerdes	913	2	86,53	33	1	3,13	3,61
36	El Tarf	222	10	44,19	10	0	1,99	4,50
37	Tindouf	203	0	210,29	5	0	5,18	2,46
38	Tissemsilt	407	0	117,00	10	0	2,87	2,46
39	El Oued	1 080	4	121,86	27	0	3,05	2,50
40	Khenchela	581	2	119,93	14	0	2,89	2,41
41	Souk Ahras	373	1	67,18	12	0	2,16	3,22
42	Tipaza	1 306	3	178,17	48	0	6,55	3,68
43	Mila	385	0	41,62	21	0	2,27	5,45
44	Ain Defla	762	2	80,77	10	0	1,06	1,31
45	Naâma	260	0	82,89	3	0	0,96	1,15
46	Ain Temouchent	667	0	149,35	7	0	1,57	1,05
47	Ghardaïa	437	0	93,40	14	0	2,99	3,20
48	Relizane	206	0	23,65	5	0	0,57	2,43
Total		47 488	272	111,47	1 591	10	3,73	3,35

1 : exprimé pour 100 000 habitants

ⁱ Directeur de publication : Pr L. Rahal – Equipe de rédaction : Dr D. Hannoun, Dr A. Boughoufalah, Dr K. Meziani, Dr H. Hellal, Dr A. Lazazi Attig, Dr K. Ait Oubelli, Dr N. Aouchar.