



Epidémie de nouveau coronavirus COVID-19

Cellule de suivi de l'épidémie à COVID-19 de l'Institut National de Santé Publique.

Situation de l'épidémie de COVID-19 aujourd'hui le 09 Avril 2020 en Algérie :

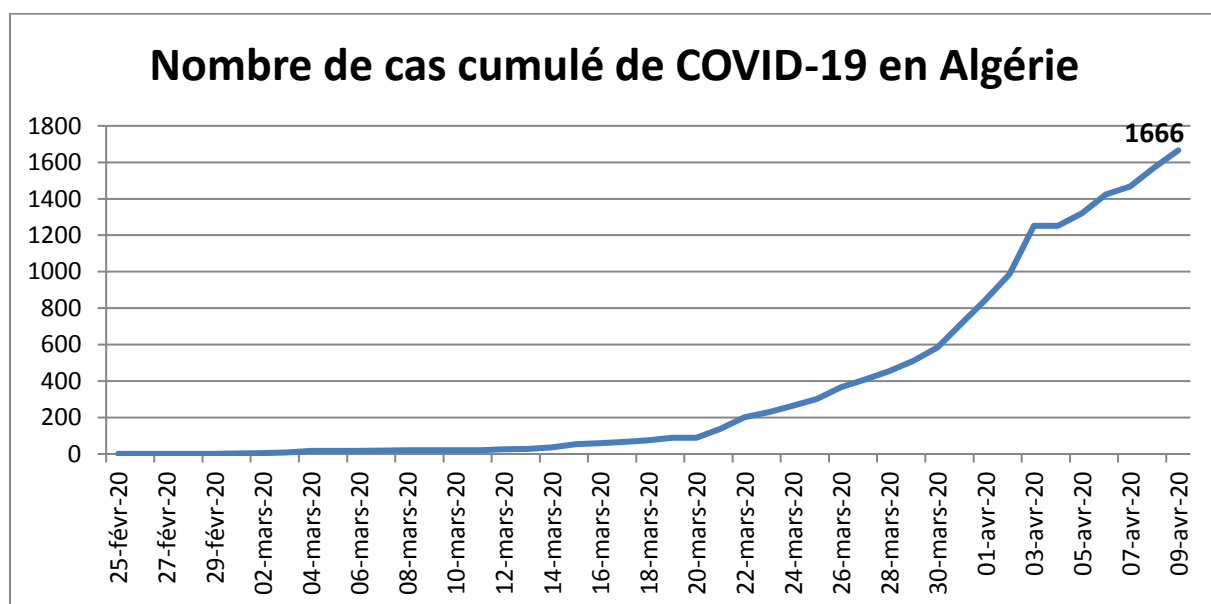
Répartition des cas confirmés COVID-19 en Algérie:

Nombre de cas	Cas confirmés	Hospitalisations sous Protocole de Chloroquine	Cas guéris	Cas décédés
Nouveaux	94	456	110	30
Cumulés	1666	1704	347	235

Répartition de nombre cas et des décès selon les wilayas affectés en Algérie :

Statut	Cas confirmé COVID-19	Décès par COVID-19
Nombre de wilayas	45	33

Répartition des cas confirmés cumulés de COVID-19 en Algérie :



Situation mondiale de l'épidémie de COVID-19 aujourd'hui le 09 Avril 2020 à 8H00 :

Dans le monde :

Nombre de cas est de 1 476 819.

Nombre de décès est de 87 816.

Nombre de cas par continents :

Afrique: 11 447 cas; les cinq pays déclarant le plus de cas sont l'Afrique du Sud (1 845), l'Algérie (1 666 cas dont 235 décès)*, l'Égypte (1 560), le Maroc (1 275) et le Cameroun (730).

Asie: 250 522 cas; les cinq pays signalant le plus de cas sont la Chine (82 870), l'Iran (64 586), la Turquie (38 226), la Corée du Sud (10 423) et Israël (9 404).

Amérique: 497 200 cas; les cinq pays déclarant le plus de cas sont les États-Unis (432 132), le Canada (19 274), le Brésil (15 927), le Chili (5 546) et l'Équateur (4 450).

Europe: 709 688 cas; les cinq pays déclarant le plus de cas sont l'Espagne (146 690), l'Italie (139 422), l'Allemagne (108 202), la France (82 048) et le Royaume-Uni (60 733).

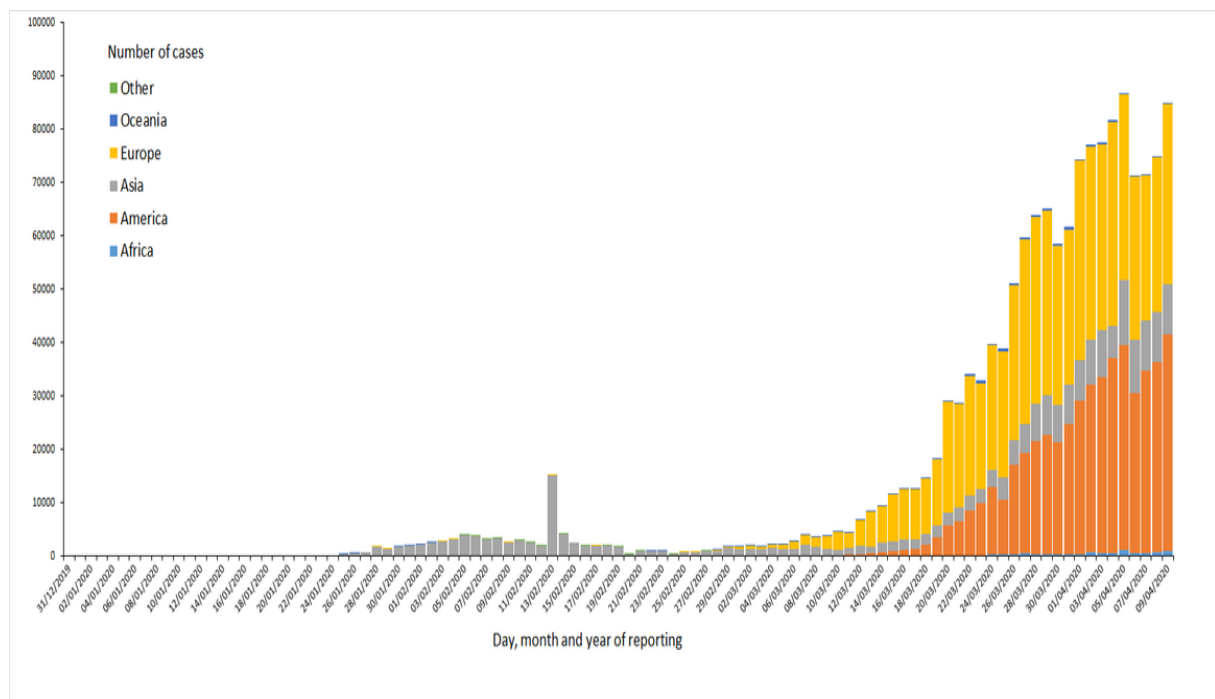
Océanie: 7 266 cas; les cinq pays déclarant le plus de cas sont l'Australie (6 052), la Nouvelle-Zélande (992), Guam (125), la Polynésie française (51) et la Nouvelle-Calédonie (18).

Autre: 696 cas ont été signalés par un moyen de transport international au Japon.

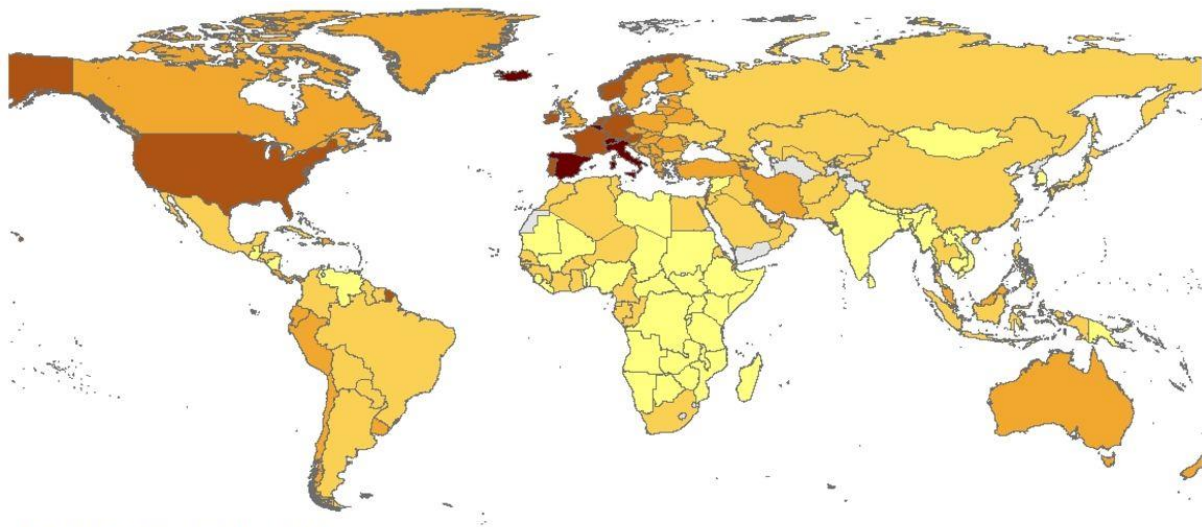
Source: European Centre for Disease Prevention and Control

***Source:** Ministère de la Santé de la Population et de la Réforme Hospitalière.

Répartition des cas de COVID-19 dans le monde:



Répartition géographique du nombre cumulé de cas de COVID-19 signalés pour 100 000 habitants, dans le monde :



**Cumulative number of reported
COVID-19 cases per 100 000**

- 0.0 - 0.9
- 1.0 - 9.9
- 10.0 - 99.9
- 100.0 - 199.9
- >= 200.0**

□ Countries and territories without cases reported



The boundaries and names shown on this map do not imply official endorsement or acceptance by the European Union.
Date of production: 09/04/2020