



Epidémie de nouveau coronavirus COVID-19

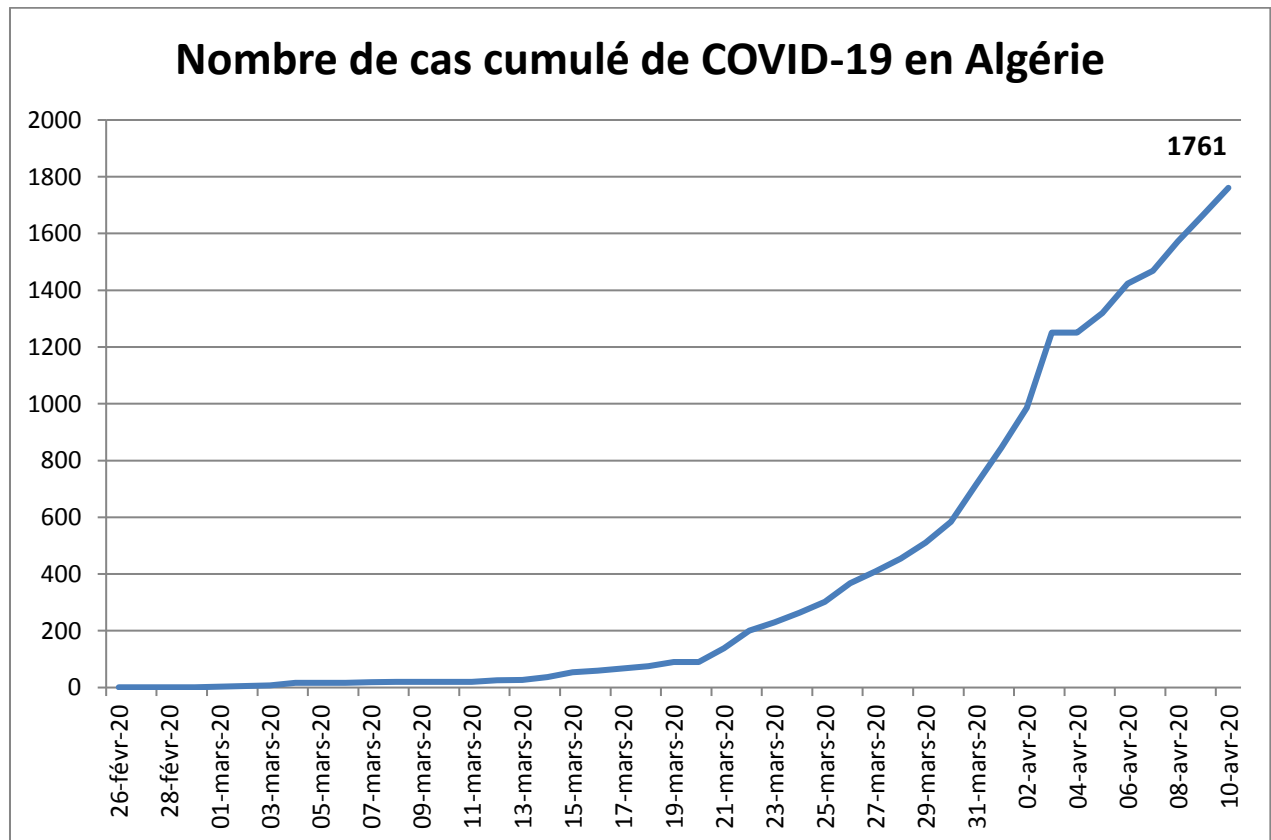
Cellule de suivi de l'épidémie à COVID-19 de l'Institut National de Santé Publique.

Situation de l'épidémie de COVID-19 aujourd'hui le 10 Avril 2020 en Algérie :

Répartition des cas confirmés COVID-19 en Algérie:

Nombre de cas	Cas confirmés	Hospitalisations sous Protocole de Chloroquine	Cas guéris	Cas décédés
Nouveaux	95	/	58	21
Cumulés	1761	1712	405	256

Répartition des cas confirmés cumulés de COVID-19 en Algérie :



Situation mondiale de l'épidémie de COVID-19, le 10 Avril 2020 à 8H00 :

Dans le monde :

Nombre de cas est de 1 563 857.

Nombre de décès est de 95 044.

Nombre de cas par continents :

Afrique: 12 280 cas; les cinq pays notifiant la plupart des cas sont l'Afrique du Sud (1 934), **l'Algérie (1 761 cas dont 256 décès)***, l'Égypte (1 699), le Maroc (1 374) et le Cameroun (730).

Asie: 260 549 cas; les cinq pays signalant le plus de cas sont la Chine (82 925), l'Iran (66 220), la Turquie (42 282), la Corée du Sud (10 450) et Israël (9 968).

Amérique: 537 678 cas; les cinq pays déclarant le plus de cas sont les États-Unis (466 033), le Canada (20 748), le Brésil (17 857), le Chili (5 972) et le Pérou (5 256).

Europe: 745 262 cas; les cinq pays déclarant le plus de cas sont l'Espagne (152 446), l'Italie (143 626), l'Allemagne (113 525), la France (86 334) et le Royaume-Uni (65 077).

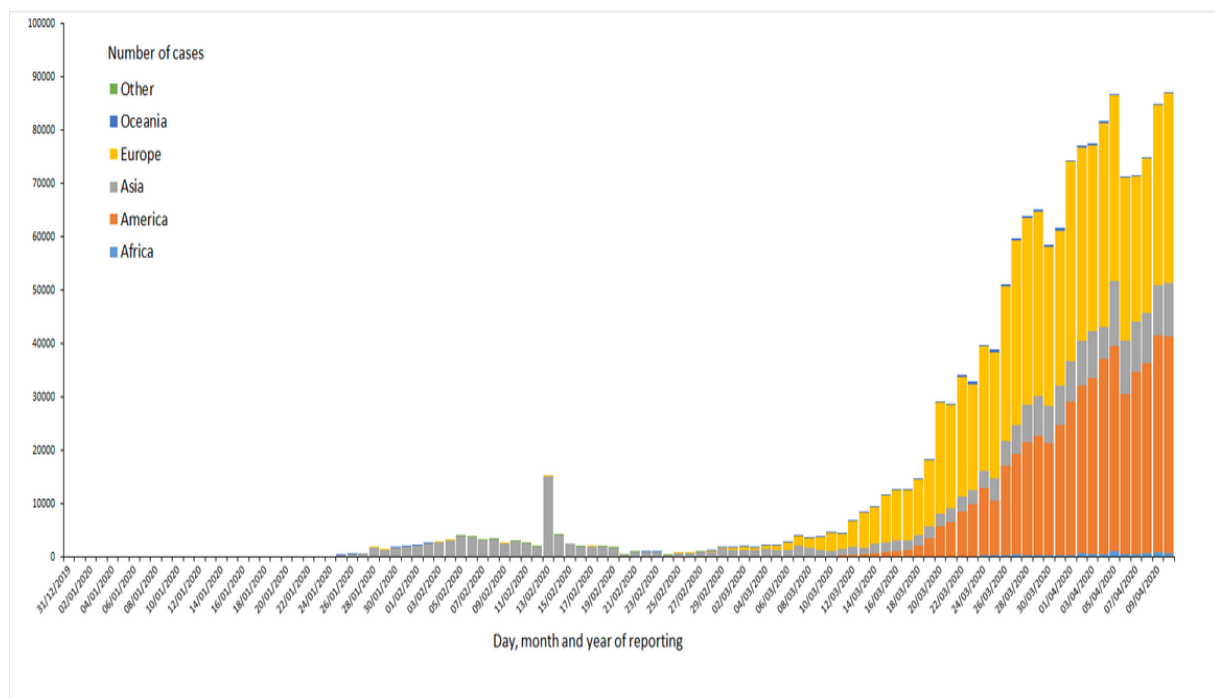
Océanie: 7 392 cas; les cinq pays déclarant le plus de cas sont l'Australie (6 152), la Nouvelle-Zélande (1 015), Guam (128), la Polynésie française (51) et la Nouvelle-Calédonie (18).

Autre: 696 cas ont été signalés par un moyen de transport international au Japon.

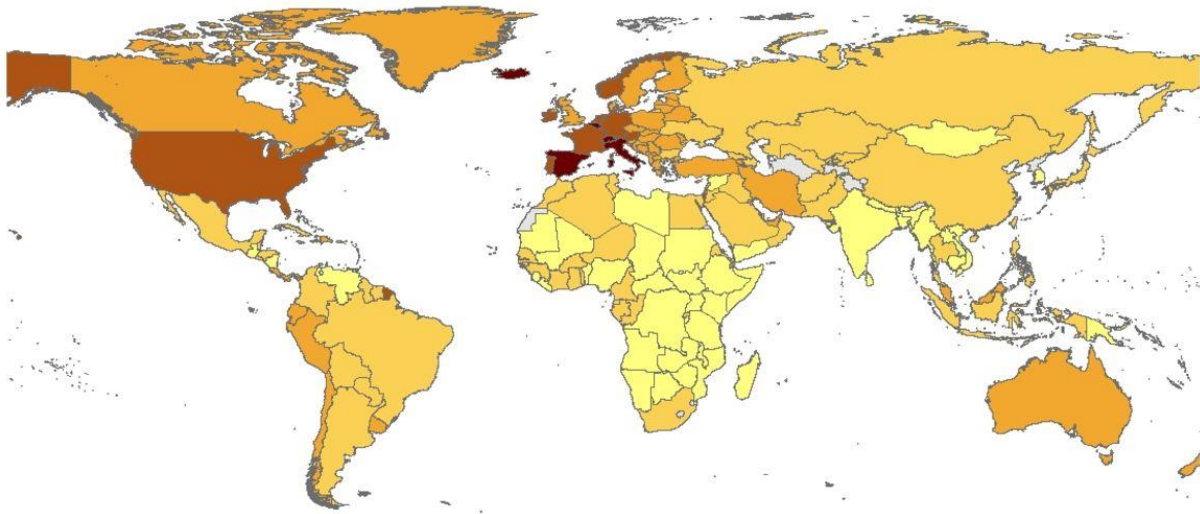
Source: European Centre for Disease Prevention and Control

***Source:** Ministère de la Santé de la Population et de la Réforme Hospitalière.

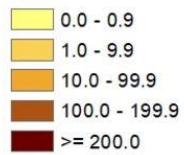
Répartition des cas de COVID-19 dans le monde:



Répartition géographique du nombre cumulé de cas de COVID-19 signalés pour 100 000 habitants, dans le monde :



Cumulative number of reported
COVID-19 cases per 100 000



Grey box: Countries and territories without cases reported



The boundaries and names shown on this map do not imply official endorsement or acceptance by the European Union.
Date of production: 10/04/2020